



GEMEINDE HODORF

# JAHRESABSCHLUSS

---

2020

# **Jahresabschluss der Gemeinde Hodorf zum 31.12.2020**

- **Bilanz**
- **Ergebnisrechnung**
- **Teilergebnisrechnung**
- **Finanzrechnung**
- **Teilfinanzrechnung**
- **Investitionsrechnung (Gesamtübersicht)**
- **Anhang**
  - Anlagenspiegel
  - Forderungsspiegel
  - Verbindlichkeitspiegel
  - Ermächtigungen
  - Sondervermögen
- **Lagebericht**

GEMEINDE HODORF

# BILANZ

---

2020

**Aktiva (in EUR)**

Position	Bezeichnung	Ergebnis 2019	Ergebnis 2020
1	2	3	4
	<b>1. Anlagevermögen</b>	<b>540.529,15</b>	<b>514.766,23</b>
02-09	1.2 Sachanlagen	540.071,81	514.308,89
02	1.2.1 Unbebaute Grundstücke und grundstücksgleiche Rechte	7.032,74	7.032,74
021	1.2.1.1 Grünflächen	2.352,30	2.352,30
	0210000 Grünflächen	2.352,30	2.352,30
022	1.2.1.2 Ackerland	1.701,24	1.701,24
	0220000 Ackerland	1.701,24	1.701,24
023	1.2.1.3 Wald, Forsten	87,59	87,59
	0230000 Wald, Forst	87,59	87,59
029	1.2.1.4 Sonstige unbebaute Grundstücke	2.891,61	2.891,61
	0290000 Sonstige unbebaute Grundstücke	2.891,61	2.891,61
03	1.2.2 Bebaute Grundstücke und grundstücksgleiche Rechte	180.485,08	173.952,74
031	1.2.2.3 Wohnbauten	139.937,55	134.272,71
	0311000 Grund und Boden bei Wohnbauten	19.600,00	19.600,00
	0312000 Gebäude, Aufbauten und Betriebsvorrichtungen bei Wohnbauten	120.337,55	114.672,71
034	1.2.2.4 Sonstige Dienst-, Geschäfts- und Betriebsgebäude	40.547,53	39.680,03
	0341000 Grund und Boden mit sonstigen Dienst-, Geschäfts und Betriebsgebäuden	1.018,58	1.018,58
	0342000 Gebäude, Aufbauten und Betriebsvorrichtungen bei sonstigen Dienst-, Geschäfts- und Betriebsgebäuden	39.528,95	38.661,45
04	1.2.3 Infrastrukturvermögen	342.855,96	329.398,19
041	1.2.3.1 Grund und Boden des Infrastrukturvermögens	9.610,52	9.610,52
	0410000 Grund und Boden des Infrastrukturvermögens	9.610,52	9.610,52
044	1.2.3.4 Entwässerungs- und Abwasserbeseitigungsanlagen	13.249,11	12.888,59
	0440000 Entwässerungs- und Abwasserbeseitigungsanlagen	13.249,11	12.888,59
045	1.2.3.5 Straßennetz mit Wegen, Plätzen und Verkehrslenkungsanlagen	319.996,33	306.896,08
	0450000 Straßennetz mit Wegen, Plätzen und Verkehrslenkungsanlagen	309.749,54	297.083,94
	0454000 Straßenbeleuchtung	10.246,79	9.812,14
046	1.2.3.6 Sonstige Bauten des Infrastrukturvermögens	0,00	3,00
	0460000 Sonstige Bauten des Infrastrukturvermögens	0,00	3,00
07	1.2.6 Maschinen und technische Anlagen, Fahrzeuge	9.159,33	3.695,38
	0700000 Maschinen und technische Anlagen, Fahrzeuge	1,00	1,00
	0701000 Fahrzeuge	2.756,67	1,00
	0702000 Maschinen und technische Anlagen	5.270,06	3.607,72
	0791000 MtAF, Sammelposten	1.131,60	85,66
08	1.2.7 Betriebs- und Geschäftsausstattung	538,70	229,84
	0891000 BGA, Sammelposten	538,70	229,84
	1.3 Finanzanlagen	457,34	457,34
10	1.3.1 Anteile an verbundenen Unternehmen	457,34	457,34
	1011000 Anteile an verbundenen Unternehmen,	457,34	457,34
	<b>2. Umlaufvermögen</b>	<b>365.284,58</b>	<b>401.345,30</b>
	2.2 Forderungen und sonstige Vermögensgegenstände	2.563,02	1.561,62
161	2.2.1 Öffentlich-rechtliche Forderungen aus Dienstleistungen	0,00	0,00
	1611645 Forderungen aus sonstigen ordentlichen Erträgen	0,00	0,00
169	2.2.2 Sonstige öffentlich-rechtliche Forderungen	0,11	-53,92
	1691601 Forderungen aus Grundsteuer A	0,00	0,00

**Aktiva (in EUR)**

Position	Bezeichnung	Ergebnis 2019	Ergebnis 2020
1	2	3	4
	1691602 Forderungen aus Grundsteuer B	0,11	0,00
	1691603 Forderungen aus Gewerbesteuer	0,00	-53,92
	1691604 Forderungen aus Anteil EST	0,00	0,00
	1691605 Forderungen aus Anteil UST	0,00	0,00
	1691607 Forderungen aus Hundesteuer	0,00	0,00
	1691615 Forderungen aus Ausgleichleistungen	0,00	0,00
	1691620 Forderungen aus Schlüsselzuweisungen vom Land	0,00	0,00
	1691622 Forderungen aus allgemeinen Zuweisungen	0,00	0,00
	1691623 Forderungen aus Zuweisungen und Zuschüsse für laufende Zwecke	0,00	0,00
171	2.2.3 Privatrechtliche Forderungen aus Dienstleistungen	293,63	323,98
	1711144 Forderungen aus Erträge aus Kostenerstattungen, Kostenumlagen	404,52	404,52
	1711400 Forderungen aus Mieten und Pachten	250,00	250,00
	1711410 Forderungen aus Miete und Pacht 10	1.839,82	1.870,17
	1711500 Forderungen aus sonstigem privatrechtlichem Leistungsentgelten	0,00	0,00
	2111640 Einzelwertberichtigungen auf Forderungen aus Mieten und Pachten	-2.200,71	-2.200,71
178	2.2.5 Sonstige Vermögensgegenstände	2.269,28	1.291,56
	1781740 Forderungen aus Vorjahresabgrenzung aus Steuern und ähnliche Abgaben	1.795,00	-663,00
	1781744 Forderungen aus Vorjahresabgrenzung aus privatrechtlichen Leistungsentgelten, Kostenerstattungen und Kostenumlagen	474,28	1.954,56
18	2.4 Liquide Mittel	362.721,56	399.783,68
	1691801 Forderungen aus der EHK gegen GKZ 1	0,00	0,00
	1811001 Sparkasse Westholstein	0,00	0,00
	1811002 Volksbank	0,00	0,00
	1811003 Postbank	0,00	0,00
	1811004 Verrechnungen	0,00	0,00
	1811005 Rücklage	0,00	0,00
	1811991 Schwebeposten Sparkasse	0,00	0,00
	1831000 Zahlweg Bar	0,00	0,00
	1850001 Forderungen aus der Einheitskasse gegenüber GKZ 01 - Amt Itzehoe-Land	362.721,56	399.783,68
185	davon: Forderungen aus dem Zahlungsverkehr ggü. dem Amt	362.721,56	399.783,68
19	<b>3. Aktive Rechnungsabgrenzung</b>	<b>38.753,25</b>	<b>34.304,26</b>
	1995000 Geleistete Zuschüsse/Zuwendungen für Investitionsmaßnahmen	17.907,87	13.036,44
	1995002 Geleistete Zuschüsse/Zuwendungen für Investitionsmaßnahmen - Gemeinden	3.734,40	5.061,39
	1995008 Geleistete Zuschüsse / Zuweisungen für Investitionsmaßnahmen, an übrige Bereiche	17.110,98	16.206,43
	<b>Summe AKTIVA</b>	<b>944.566,98</b>	<b>950.415,79</b>

**Passiva (in EUR)**

Position	Bezeichnung	Ergebnis 2019	Ergebnis 2020
1	2	3	4
<b>20</b>	<b>1. Eigenkapital</b>	<b>684.600,52</b>	<b>706.513,38</b>
201	1.1 Allgemeine Rücklage	533.761,98	533.761,98
	2010000 Allgemeine Rücklage	533.761,98	533.761,98
	2019997 Ausgleichskonto Kassenrestvorträge (automatisch)	0,00	0,00
203	1.3 Ergebnisrücklage	137.544,13	150.838,54
	2030000 Ergebnisrücklage	137.544,13	150.838,54
205	1.5 Jahresüberschuss/Jahresfehlbetrag	13.294,41	21.912,86
	1.6 Nicht durch Eigenkapital gedeckter Fehlbetrag	0,00	0,00
<b>23</b>	<b>2. Sonderposten</b>	<b>169.741,57</b>	<b>161.740,09</b>
232	2.2 aufzulösende Zuweisungen	169.741,57	161.740,09
	2320000 Aufzulösende Zuweisungen - Bund	134.914,93	129.624,15
	2321000 Aufzulösende Zuweisungen - Land	26.784,45	25.045,79
	2322000 Aufzulösende Zuweisungen - Gemeinden (GV)	8.042,19	7.070,15
<b>3</b>	<b>4. Verbindlichkeiten</b>	<b>90.224,89</b>	<b>82.162,32</b>
32	4.2 Verbindlichkeiten aus Krediten für Investitionen	82.038,00	76.906,00
32-	4.2.3 vom privaten Kreditmarkt	82.038,00	76.906,00
	3217310 Verbindlichkeiten aus Krediten/Investitionen Kreditinstitute Laufzeit (mehr als 5 Jahre) Euro-Währung (variabler Zins)	82.038,00	76.906,00
33	4.3 Verbindlichkeiten aus Kassenkrediten	0,00	0,00
	3350001 Verbindlichkeiten aus der Einheitskasse gegenüber GKZ 01 - Amt Itzehoe-Land	0,00	0,00
35	4.5 Verbindlichkeiten aus Lieferungen und Leistungen	0,00	0,00
	3511252 Verbindlichkeiten bei Aufwendungen für Sach- und Dienstleistungen	0,00	0,00
	3511254 Verbindlichkeiten bei sonstigen ordentlichen Aufwendungen aus laufender Verwaltungstätigkeit	0,00	0,00
	3511255 Verbindlichkeiten bei Zinsaufwendungen	0,00	0,00
36	4.6 Verbindlichkeiten aus Transferleistungen	0,00	0,00
	3611253 Verbindlichkeiten bei Transferaufwendungen	0,00	0,00
37	4.7 Sonstige Verbindlichkeiten	8.186,89	5.256,32
	3791232 Verbindlichkeiten aus Verbindlichkeiten aus Krediten für Investitionen	0,00	0,00
	3791552 Verbindlichkeiten aus der Vorjahresabgrenzung aus Aufwendungen für Sach- und Dienstleistungen	3.657,66	1.342,91
	3791553 Verbindlichkeiten aus der Vorjahresabgrenzung aus Transferaufwendungen	1.367,55	230,00
	3791554 Verbindlichkeiten aus der Vorjahresabgrenzung aus sonstigen ordentlichen Aufwendungen aus laufender Verwaltungstätigkeit	3.161,68	3.683,41
	3792999 Gegenkonto für Verbindlichkeiten außerhalb Kontenreferenz	0,00	0,00
<b>39</b>	<b>5. Passive Rechnungsabgrenzung</b>	<b>0,00</b>	<b>0,00</b>
	3991000 Übrige Verbindlichkeiten	0,00	0,00
	<b>Summe PASSIVA</b>	<b>944.566,98</b>	<b>950.415,79</b>

**Nachrichtlich:**

1. Summe der übertragenen Ermächtigungen für Aufwendungen nach § 23 Abs. 1 GemHVO-Doppik: 10 TEUR.
2. Summe der übertragenen Ermächtigungen für Auszahlungen für Investitionen und Investitionsförderungsmaßnahmen nach § 23 Abs. 2 GemHVO-Doppik: 0 TEUR.
3. Summe der von der Gemeinde übernommenen Bürgschaften (Wert zum Bilanzstichtag): 0 EUR.

GEMEINDE HODORF

# ERGEBNISRECHNUNG

---

2020



# Ergebnisrechnung 2020

Gemeinde: 07 Hodorf

Seite : 1

Datum: 28.06.2021

Uhrzeit: 09:53:55

Ertrags- und Aufwandsarten			Ergebnis des Vorjahres	Fortgeschriebener Ansatz des Haushaltsjahres	Ist-Ergebnis des Haushaltsjahres	Vergleich Ansatz / Ist (Spalte 5 / Spalte 6)	übertragene Ermächtigungen
			2019	2020	2020	2020	2021
			in EUR	in EUR	in EUR	in EUR	in EUR
1	2	3	4	5	6	7	8
40	1	Steuern und ähnliche Abgaben	177.433,08	182.700,00	175.852,88	-6.847,12	----
		4011000 Grundsteuer A	11.622,96	11.500,00	10.899,16	-600,84	----
		4012000 Grundsteuer B	16.060,38	16.000,00	17.165,44	1.165,44	----
		4013000 Gewerbesteuer	-5.263,10	500,00	-2.814,72	-3.314,72	----
		4021000 Gemeindeanteil an der Einkommensteuer	138.289,00	137.100,00	132.745,00	-4.355,00	----
		4022000 Gemeindeanteil an der Umsatzsteuer	3.017,00	2.600,00	3.271,00	671,00	----
		4032000 Hundesteuer	1.610,84	1.500,00	1.255,00	-245,00	----
		4051000 Leistungen nach dem Familienleistungsausgleich	12.096,00	13.500,00	13.332,00	-168,00	----
41	2	+ Zuwendungen und allgemeine Umlagen	62.548,05	56.500,00	71.287,21	14.787,21	----
		4111000 Schlüsselzuweisungen	53.388,00	47.600,00	48.984,00	1.384,00	----
		4131000 Allgemeine Zuweisungen Land	890,81	800,00	13.991,91	13.191,91	----
		4142000 Zuweisungen und Zuschüsse für lfd. Zwecke Gemeinden (GV)	215,58	200,00	258,69	58,69	----
		4142010 Zuweisung Kreis	51,13	0,00	51,13	51,13	----
		4162000 Erträge aus der Auflösung von Sonderposten aus Zuweisungen	8.002,53	7.900,00	8.001,48	101,48	----
42	3	+ sonstige Transfererträge	0,00	100,00	0,00	-100,00	----
		4211000 Kostenbeiträge und Aufwändungsersatz außerhalb von Einrichtungen	0,00	100,00	0,00	-100,00	----
43	4	+ öffentlich-rechtliche Leistungsentgelte	0,00	100,00	0,00	-100,00	----
		4321000 Benutzungsgebühren und ähnliche Entgelte	0,00	100,00	0,00	-100,00	----
441	5	+ privatrechtliche Leistungsentgelte	24.702,49	22.500,00	21.446,23	-1.053,77	----
442							
446							
		4411000 Mieten und Pachten	16.801,60	16.000,00	15.229,75	-770,25	----
		4411010 Mieten und Pachten (Nebenkosten)	7.900,89	6.500,00	6.166,48	-333,52	----
		4461000 Sonstige privatrechtliche Leistungsentgelte	0,00	0,00	50,00	50,00	----
448	6	+ Kostenerstattungen und Kostenumlagen	4.717,56	0,00	18.339,44	18.339,44	----
		4481000 Erträge aus Kostenerstattungen, Kostenumlagen Land	168,21	0,00	0,00	0,00	----
		4483000 Erträge aus Kostenerstattungen, Kostenumlagen Zweckverbände	26,46	0,00	0,00	0,00	----
		4487000 Erträge aus Kostenerstattungen, Kostenumlagen private Unternehmen	0,00	0,00	8.666,60	8.666,60	----
		4488000 Erträge aus Kostenerstattungen, Kostenumlagen übrige Bereiche	4.522,89	0,00	9.672,84	9.672,84	----
45	7	+ sonstige Erträge	8.366,17	7.300,00	8.478,47	1.178,47	----
		4511000 Konzessionsabgaben	8.366,17	7.200,00	8.478,47	1.278,47	----
		4565000 Verzinsung von Steuernachforderungen und Steuererstattungen	0,00	100,00	0,00	-100,00	----
	<b>10</b>	<b>= Erträge</b>	<b>277.767,35</b>	<b>269.200,00</b>	<b>295.404,23</b>	<b>26.204,23</b>	<b>----</b>
50	11	Personalaufwendungen	0,00	1.000,00	0,00	-1.000,00	0,00
		5012000 Arbeitnehmerinnen und Arbeitnehmer	0,00	1.000,00	0,00	-1.000,00	0,00





# Ergebnisrechnung 2020

Gemeinde: 07 Hodorf

Seite : 2

Datum: 28.06.2021

Uhrzeit: 09:53:55

Ertrags- und Aufwandsarten			Ergebnis des Vorjahres	Fortgeschriebener Ansatz des Haushaltsjahres	Ist-Ergebnis des Haushaltsjahres	Vergleich Ansatz / Ist (Spalte 5 / Spalte 6)	übertragene Ermächtigungen
			2019	2020	2020	2020	2021
1	2	3	in EUR	in EUR	in EUR	in EUR	in EUR
			4	5	6	7	8
52	13	+ Aufwendungen für Sach- und Dienstleistungen	25.376,04	67.300,00	<b>31.406,67</b>	-35.893,33	0,00
		5211000 Unterhaltung der Grundstücke und baulichen Anlagen	4.266,23	15.400,00	<b>5.481,44</b>	-9.918,56	0,00
		5221000 Unterhaltung des sonstigen unbeweglichen Vermögens	3.530,06	32.500,00	<b>5.216,85</b>	-27.283,15	0,00
		5241000 Bewirtschaftung der Grundstücke, baulichen Anlagen u.s.w.	7.949,73	7.500,00	<b>9.935,44</b>	2.435,44	0,00
		5241010 Heizkosten	3.685,47	5.400,00	<b>3.418,12</b>	-1.981,88	0,00
		5241020 Stromkosten	4.474,94	3.000,00	<b>4.947,51</b>	1.947,51	0,00
		5241030 Aufwendungen für Versicherungen	419,14	900,00	<b>526,87</b>	-373,13	0,00
		5251000 Haltung von Fahrzeugen	442,81	1.000,00	<b>728,02</b>	-271,98	0,00
		5271000 Besondere Verwaltungs- und Betriebsaufwendungen	382,66	1.000,00	<b>564,42</b>	-435,58	0,00
		5291000 Aufwendungen für sonstige Dienstleistungen	225,00	600,00	<b>588,00</b>	-12,00	0,00
57	14	+ bilanzielle Abschreibungen	32.325,07	32.100,00	<b>31.984,61</b>	-115,39	0,00
		5711000 Abschreibungen auf imm. Vermögengegenstände und Sachanlagen	26.193,34	25.900,00	<b>25.762,92</b>	-137,08	0,00
		5731271 Abschreibungen auf Forderungen aus Grundsteuer B	0,02	0,00	<b>0,04</b>	0,04	0,00
		5731650 Abschreibungen auf Forderungen aus Miete und Pacht 10	0,00	0,00	<b>20,00</b>	20,00	0,00
		5741000 Abschreibungen auf geleistete Zuwendungen (aktive Rechnungsabgrenzung)	6.131,71	6.200,00	<b>6.201,65</b>	1,65	0,00
53	15	+ Transferaufwendungen	131.925,94	154.800,00	<b>146.973,75</b>	-7.826,25	0,00
		5312000 Zuweisungen und Zuschüsse für lfd. Zwecke Gemeinden (GV)	353,21	400,00	<b>368,39</b>	-31,61	0,00
		5313000 Zuweisungen und Zuschüsse für lfd. Zwecke Zweckverbände	8.878,03	12.300,00	<b>11.282,89</b>	-1.017,11	0,00
		5317000 Zuweisungen und Zuschüsse für lfd. Zwecke private Unternehmen	600,00	300,00	<b>300,00</b>	0,00	0,00
		5318000 Zuweisungen und Zuschüsse für lfd. Zwecke übrige Bereiche	3.994,22	11.200,00	<b>5.573,69</b>	-5.626,31	0,00
		5341000 Gewerbesteuerumlage	-1.123,00	100,00	<b>-323,00</b>	-423,00	0,00
		5372100 Kreisumlage	79.482,48	83.000,00	<b>82.472,78</b>	-527,22	0,00
		5372200 Amtsumlage	39.741,00	47.500,00	<b>47.299,00</b>	-201,00	0,00
54	16	+ sonstige Aufwendungen	74.390,15	99.000,00	<b>62.858,00</b>	-36.142,00	10.000,00
		5421000 Inanspruchnahme von Rechten und Dienstleistungen für ehrenamtliche und sonstige Tätigkeiten	5.592,87	6.700,00	<b>6.107,98</b>	-592,02	0,00
		5429000 Verfügungsmittel	0,00	100,00	<b>0,00</b>	-100,00	0,00
		5429010 Mitgliedsbeiträge	241,46	500,00	<b>208,85</b>	-291,15	0,00
		5429020 Schülerbeförderungskosten	3.557,43	1.100,00	<b>938,10</b>	-161,90	0,00
		5431000 Geschäftsaufwendungen	794,71	1.500,00	<b>591,24</b>	-908,76	0,00
		5431010 Gerichts- und ähnliche Kosten	200,00	1.000,00	<b>80,50</b>	-919,50	0,00
		5431020 Honorare, Vergütungen (Sachverständige, Ing.- Büros)	0,00	10.000,00	<b>0,00</b>	-10.000,00	10.000,00
		5431030 Bauleitpläne	168,21	0,00	<b>81,54</b>	81,54	0,00
		5441000 Steuern, Versicherungen, Schadensfälle	1.064,83	1.400,00	<b>1.062,42</b>	-337,58	0,00



# Ergebnisrechnung 2020

Gemeinde: 07 Hodorf

Seite : 3

Datum: 28.06.2021

Uhrzeit: 09:53:55

Ertrags- und Aufwandsarten			Ergebnis des Vorjahres	Fortgeschriebener Ansatz des Haushaltsjahres	Ist-Ergebnis des Haushaltsjahres	Vergleich Ansatz / Ist (Spalte 5 / Spalte 6)	übertragene Ermächtigungen
			2019 in EUR	2020 in EUR	2020 in EUR	2020 in EUR	2021 in EUR
1	2	3	4	5	6	7	8
		5452000 Erstattungen von Aufwendungen von Dritten aus lfd. Verw. Tätigkeit Gemeinden (GV)	3.715,94	14.500,00	3.592,78	-10.907,22	0,00
		5452010 Schulkostenbeiträge	36.899,32	40.600,00	37.446,29	-3.153,71	0,00
		5452020 Erstattung nach KiTaG/KJHG	17.532,82	15.000,00	12.748,30	-2.251,70	0,00
		5452030 Beteiligung Betriebskosten Kindergarten	4.621,59	5.000,00	0,00	-5.000,00	0,00
		5457000 Erstattungen von Aufwendungen von Dritten aus lfd. Verw. Tätigkeit private Unternehmen	0,97	0,00	0,00	0,00	0,00
		5458000 Erstattungen von Aufwendungen von Dritten aus lfd. Verw. Tätigkeit übrige Bereiche	0,00	1.600,00	0,00	-1.600,00	0,00
	17	<b>= Aufwendungen (= Zeilen 11 bis 16)</b>	<b>264.017,20</b>	<b>354.200,00</b>	<b>273.223,03</b>	<b>-80.976,97</b>	<b>10.000,00</b>
	18	<b>= Ergebnis der laufenden Verwaltungstätigkeit (= Zeilen 10 / 17)</b>	<b>13.750,15</b>	<b>-85.000,00</b>	<b>22.181,20</b>	<b>107.181,20</b>	<b>-10.000,00</b>
55	20	- Zinsen und sonstige Finanzaufwendungen	455,74	400,00	268,34	-131,66	0,00
		5517000 Zinsaufwendungen an Kreditinstitute	255,74	300,00	240,34	-59,66	0,00
		5592000 Verzinsung von Steuermachforderungen	200,00	100,00	28,00	-72,00	0,00
	21	<b>= Finanzergebnis (= Zeilen 19 und 20)</b>	<b>-455,74</b>	<b>-400,00</b>	<b>-268,34</b>	<b>131,66</b>	<b>0,00</b>
	22	<b>= Jahresergebnis (= Zeilen 18 und 21)</b>	<b>13.294,41</b>	<b>-85.400,00</b>	<b>21.912,86</b>	<b>107.312,86</b>	<b>-10.000,00</b>
	571 +	bilanzielle Abschreibungen auf immaterielle	32.325,05	32.100,00	31.964,57	-135,43	----
	574	Vermögensgegenstände und Sachanlagen sowie geleistete Zuwendungen					
		5711000 Abschreibungen auf imm. Vermögensgegenstände und Sachanlagen	26.193,34	25.900,00	25.762,92	-137,08	----
		5741000 Abschreibungen auf geleistete Zuwendungen (aktive Rechnungsabgrenzung)	6.131,71	6.200,00	6.201,65	1,65	----
	416 +	- Erträge aus der Auflösung von Sonderposten aus Zuschüssen	8.002,53	7.900,00	8.001,48	101,48	----
	437	und Zuweisungen sowie für Beiträge					
		4162000 Erträge aus der Auflösung von Sonderposten aus Zuweisungen	8.002,53	7.900,00	8.001,48	101,48	----
		<b>= Nettoabschreibungsaufwand</b>	<b>24.322,52</b>	<b>24.200,00</b>	<b>23.963,09</b>	<b>-236,91</b>	<b>----</b>

\*\*\* Ende der Liste "Ergebnisrechnung" \*\*\*

GEMEINDE HODORF

# TEILERGEBNISRECHNUNG

---

2020



# Teilergebnisrechnung 2020

Gemeinde: 07 Hodorf

Seite : 1

Datum: 28.06.2021

Uhrzeit: 09:06:03

Hauptproduktbereich	1	Zentrale Verwaltung
Produktbereich	11	Innere Verwaltung
Produktgruppe	111	Verwaltungssteuerung und Service
Produkt	11101	Gemeindeorgane

<b>Produktbeschreibung</b>	<b>Produktverantwortliche/r</b>
Steuerungsunterstützung für den Bürgermeister; Förderung der dörflichen Entwicklung; Aufwandsentschädigungen, Verfügungsmittel, Repräsentation, Ehrungen	Herr Tüxen (LVB), Herr Sießenbüttel (Stellv. LVB)

<b>Rechtliche Grundlage</b>	<b>Zuständiges Amt</b>
Kommunalverfassungsrechtliche Vorschriften, insbesondere: Gemeindeordnung (GO), Entschädigungsverordnung, Hauptsatzung	Hauptamt

**Ziele**

Bereitstellung der erforderlichen Steuerungs- und Führungsinformationen; Begleitung der dörflichen Entwicklung durch strategische Planung; Sicherstellung der Handlungsfähigkeit der Gemeindeorgane

Ertrags- und Aufwandsarten			Ergebnis des Vorjahres	Fortgeschriebener Ansatz des Haushaltsjahres	Ist-Ergebnis des Haushaltsjahres	Vergleich Ansatz / Ist (Spalte 5 / Spalte 6)	übertragene Ermächtigungen
			2019	2020	2020	2020	2021
			in EUR	in EUR	in EUR	in EUR	in EUR
1	2	3	4	5	6	7	8
52	13	+ Aufwendungen für Sach- und Dienstleistungen	225,00	600,00	588,00	-12,00	0,00
		5291000 Aufwendungen für sonstige Dienstleistungen	225,00	600,00	588,00	-12,00	0,00
54	16	+ sonstige Aufwendungen	5.592,87	6.800,00	6.107,98	-692,02	0,00
		5421000 Inanspruchnahme von Rechten und Dienstleistungen	5.592,87	6.700,00	6.107,98	-592,02	0,00
		5429000 Verfügungsmittel	0,00	100,00	0,00	-100,00	0,00
	18	= Aufwendungen (= Zeilen 11 bis 16)	5.817,87	7.400,00	6.695,98	-704,02	0,00
	19	= Ergebnis der laufenden Verwaltungstätigkeit (= Zeilen 10 / 18)	-5.817,87	-7.400,00	-6.695,98	704,02	0,00
	23	= Ergebnis vor Berücksichtigung der internen Leistungsbeziehungen (= Zeilen 19 und 22)	-5.817,87	-7.400,00	-6.695,98	704,02	0,00
	26	= Ergebnis (= Zeilen 23, 24, 25)	-5.817,87	-7.400,00	-6.695,98	704,02	0,00



# Teilergebnisrechnung 2020

Gemeinde: 07 Hodorf

Seite : 2

Datum: 28.06.2021

Uhrzeit: 09:06:03

Hauptproduktbereich	1	Zentrale Verwaltung
Produktbereich	11	Innere Verwaltung
Produktgruppe	111	Verwaltungssteuerung und Service
Produkt	11102	Hauptverwaltung

## Produktbeschreibung

Mitgliedschaft im Schleswig-Holsteinischen Gemeindetag (SHGT),  
Unfallkasse

## Produktverantwortliche/r

Frau Heitmann

## Zuständiges Amt

Hauptamt

## Ziele

Repräsentation und Vertretung der Gemeinden; Absicherung der Mitarbeiter und Ehrenämter.

Ertrags- und Aufwandsarten			Ergebnis des Vorjahres	Fortgeschriebener Ansatz des Haushaltsjahres	Ist-Ergebnis des Haushaltsjahres	Vergleich Ansatz / Ist (Spalte 5 / Spalte 6)	übertragene Ermächtigungen
			2019	2020	2020	2020	2021
			in EUR	in EUR	in EUR	in EUR	in EUR
1	2	3	4	5	6	7	8
448	6	+ Kostenerstattungen und Kostenumlagen	0,00	0,00	8.585,06	8.585,06	----
		4487000 Erträge aus Kostenerstattungen, Kostenumlagen private Unternehmen	0,00	0,00	8.585,06	8.585,06	----
	10	= Erträge	0,00	0,00	8.585,06	8.585,06	----
54	16	+ sonstige Aufwendungen	1.056,53	2.400,00	735,78	-1.664,22	0,00
		5429010 Mitgliedsbeiträge	202,35	300,00	203,74	-96,26	0,00
		5431000 Geschäftsaufwendungen	195,91	500,00	0,00	-500,00	0,00
		5431010 Gerichts- und ähnliche Kosten	200,00	1.000,00	80,50	-919,50	0,00
		5441000 Steuern, Versicherungen, Schadensfälle	458,27	600,00	451,54	-148,46	0,00
	18	= Aufwendungen (= Zeilen 11 bis 16)	1.056,53	2.400,00	735,78	-1.664,22	0,00
	19	= Ergebnis der laufenden Verwaltungstätigkeit (= Zeilen 10 / 18)	-1.056,53	-2.400,00	7.849,28	10.249,28	0,00
	23	= Ergebnis vor Berücksichtigung der internen Leistungsbeziehungen (= Zeilen 19 und 22)	-1.056,53	-2.400,00	7.849,28	10.249,28	0,00
	26	= Ergebnis (= Zeilen 23, 24, 25)	-1.056,53	-2.400,00	7.849,28	10.249,28	0,00



# Teilergebnisrechnung 2020

Gemeinde: 07 Hodorf

Seite : 3

Datum: 28.06.2021

Uhrzeit: 09:06:03

Hauptproduktbereich	1	Zentrale Verwaltung
Produktbereich	11	Innere Verwaltung
Produktgruppe	111	Verwaltungssteuerung und Service
Produkt	11103	Liegenschaften

<b>Produktbeschreibung</b>	<b>Produktverantwortliche/r</b>
Unterhaltung und Bewirtschaftung der gemeindeeigenen Gebäude und Grundstücke	Frau Sindelar

<b>Rechtliche Grundlage</b>	<b>Zuständiges Amt</b>
Beschlüsse der Gemeindevertretung	Amt für Finanzen

**Ziele**  
 Werterhaltende Unterhaltung der Gebäude und Optimierung der Bewirtschaftung der Gebäude

Ertrags- und Aufwandsarten			Ergebnis des Vorjahres	Fortgeschriebener Ansatz des Haushaltsjahres	Ist-Ergebnis des Haushaltsjahres	Vergleich Ansatz / Ist (Spalte 5 / Spalte 6)	übertragene Ermächtigungen
			2019	2020	2020	2020	2021
			in EUR	in EUR	in EUR	in EUR	in EUR
1	2	3	4	5	6	7	8
441	5	+ privatrechtliche Leistungsentgelte	183,60	0,00	0,00	0,00	----
442							
446		4411000 Mieten und Pachten	183,60	0,00	0,00	0,00	----
	10	= Erträge	183,60	0,00	0,00	0,00	----
	19	= Ergebnis der laufenden Verwaltungstätigkeit (= Zeilen 10 / 18)	183,60	0,00	0,00	0,00	0,00
	23	= Ergebnis vor Berücksichtigung der internen Leistungsbeziehungen (= Zeilen 19 und 22)	183,60	0,00	0,00	0,00	0,00
	26	= Ergebnis (= Zeilen 23, 24, 25)	183,60	0,00	0,00	0,00	0,00



# Teilergebnisrechnung 2020

Gemeinde: 07 Hodorf

Seite : 4

Datum: 28.06.2021

Uhrzeit: 09:06:03

Hauptproduktbereich	1	Zentrale Verwaltung
Produktbereich	11	Innere Verwaltung
Produktgruppe	111	Verwaltungssteuerung und Service
Produkt	11104	Dorfstraße 12

<b>Produktbeschreibung</b>	<b>Produktverantwortliche/r</b>
Die Gemeinde hat im Jahre 2015 die Immobilie Dorfstraße 12 zunächst mit der Zielsetzung, dort Asylbewerber bzw. Flüchtlinge unterzubringen, erworben.	Frau Sindelar
<b>Rechtliche Grundlage</b>	<b>Zuständiges Amt</b>
Beschluss der Gemeindevertretung	Amt für Finanzen
<b>Ziele</b>	
Erhaltung bzw. Schaffung von Wohnraum - wohnbauliche Nutzung durch Flüchtlinge/Asylbewerber bzw. im Rahmen des freien Wohnungsmarktes.	

Ertrags- und Aufwandsarten			Ergebnis des Vorjahres	Fortgeschriebener Ansatz des Haushaltsjahres	Ist-Ergebnis des Haushaltsjahres	Vergleich Ansatz / Ist (Spalte 5 / Spalte 6)	übertragene Ermächtigungen
			2019 in EUR	2020 in EUR	2020 in EUR	2020 in EUR	2021 in EUR
1	2	3	4	5	6	7	8
441	5	+ privatrechtliche Leistungsentgelte	24.518,89	22.500,00	21.396,23	-1.103,77	----
442							
446		4411000 Mieten und Pachten	16.618,00	16.000,00	15.229,75	-770,25	----
		4411010 Mieten und Pachten (Nebenkosten)	7.900,89	6.500,00	6.166,48	-333,52	----
448	6	+ Kostenerstattungen und Kostenumlagen	561,01	0,00	971,31	971,31	----
		4488000 Erträge aus Kostenerstattungen, Kostenumlagen übrige Bereiche	561,01	0,00	971,31	971,31	----
	10	= Erträge	25.079,90	22.500,00	22.367,54	-132,46	----
52	13	+ Aufwendungen für Sach- und Dienstleistungen	8.786,82	22.300,00	10.254,93	-12.045,07	0,00
		5211000 Unterhaltung der Grundstücke und baulichen Anlagen	1.050,02	13.000,00	1.582,99	-11.417,01	0,00
		5241000 Bewirtschaftung der Grundstücke, baulichen Anlagen u.s.w.	2.818,96	2.300,00	4.215,04	1.915,04	0,00
		5241010 Heizkosten	2.563,47	4.000,00	2.085,31	-1.914,69	0,00
		5241020 Stromkosten	2.115,56	2.000,00	1.771,00	-229,00	0,00
		5241030 Aufwendungen für Versicherungen	233,81	600,00	243,75	-356,25	0,00
		5271000 Besondere Verwaltungs- und Betriebsaufwendungen	5,00	400,00	356,84	-43,16	0,00
57	14	+ bilanzielle Abschreibungen	5.693,72	5.700,00	5.730,72	30,72	0,00
		5711000 Abschreibungen auf imm. Vermögensgegenstände und Sachanlagen	5.693,72	5.700,00	5.710,72	10,72	0,00
		5731650 Abschreibungen auf Forderungen aus Miete und Pacht 10	0,00	0,00	20,00	20,00	0,00
	18	= Aufwendungen (= Zeilen 11 bis 16)	14.480,54	28.000,00	15.985,65	-12.014,35	0,00
	19	= Ergebnis der laufenden Verwaltungstätigkeit (= Zeilen 10 / 18)	10.599,36	-5.500,00	6.381,89	11.881,89	0,00
	23	= Ergebnis vor Berücksichtigung der internen Leistungsbeziehungen (= Zeilen 19 und 22)	10.599,36	-5.500,00	6.381,89	11.881,89	0,00
	26	= Ergebnis (= Zeilen 23, 24, 25)	10.599,36	-5.500,00	6.381,89	11.881,89	0,00
		<b>Nachrichtlich:</b>					
		Nettoabschreibungsaufwand					



# Teilergebnisrechnung 2020

Gemeinde: 07 Hodorf

Seite : 5

Datum: 28.06.2021

Uhrzeit: 09:06:03

Hauptproduktbereich	1	Zentrale Verwaltung
Produktbereich	11	Innere Verwaltung
Produktgruppe	111	Verwaltungssteuerung und Service
Produkt	11104	Dorfstraße 12

Ertrags- und Aufwandsarten			Ergebnis des Vorjahres	Fortgeschriebener Ansatz des Haushaltsjahres	Ist-Ergebnis des Haushaltsjahres	Vergleich Ansatz / Ist (Spalte 5 / Spalte 6)	übertragene Ermächtigungen
			2019	2020	2020	2020	2021
			in EUR	in EUR	in EUR	in EUR	in EUR
1	2	3	4	5	6	7	8
	571 +	bilanzielle Abschreibungen auf immaterielle	5.693,72	5.700,00	5.710,72	10,72	----
	574	Vermögensgegenstände und Sachanlagen sowie geleistete Zuwendungen					
		<i>5711000 Abschreibungen auf imm. Vermögensgegenstände und Sachanlagen</i>	5.693,72	5.700,00	5.710,72	10,72	----
		<b>= Nettoabschreibungsaufwand</b>	<b>5.693,72</b>	<b>5.700,00</b>	<b>5.710,72</b>	<b>10,72</b>	<b>----</b>





# Teilergebnisrechnung 2020

Gemeinde: 07 Hodorf

Seite : 6

Datum: 28.06.2021

Uhrzeit: 09:06:03

Hauptproduktbereich	1	Zentrale Verwaltung
Produktbereich	11	Innere Verwaltung
Produktgruppe	111	Verwaltungssteuerung und Service
Produkt	11105	Gemeindehaus

## Produktbeschreibung

Unterhaltung und Bewirtschaftung der Liegenschaft der Gemeinde.

## Produktverantwortliche/r

Frau Sindelar

## Zuständiges Amt

Amt für Finanzen

Ertrags- und Aufwandsarten			Ergebnis des Vorjahres	Fortgeschriebener Ansatz des Haushaltsjahres	Ist-Ergebnis des Haushaltsjahres	Vergleich Ansatz / Ist (Spalte 5 / Spalte 6)	übertragene Ermächtigungen
			2019	2020	2020	2020	2021
			in EUR	in EUR	in EUR	in EUR	in EUR
1	2	3	4	5	6	7	8
43	4	+ öffentlich-rechtliche Leistungsentgelte <i>4321000 Benutzungsgebühren und ähnliche Entgelte</i>	0,00 <i>0,00</i>	100,00 <i>100,00</i>	0,00 <i>0,00</i>	-100,00 <i>-100,00</i>	----
448	6	+ Kostenerstattungen und Kostenumlagen <i>4488000 Erträge aus Kostenerstattungen, Kostenumlagen übrige Bereiche</i>	126,40 <i>126,40</i>	0,00 <i>0,00</i>	841,20 <i>841,20</i>	841,20 <i>841,20</i>	----
	<b>10</b>	<b>= Erträge</b>	<b>126,40</b>	<b>100,00</b>	<b>841,20</b>	<b>741,20</b>	<b>----</b>
52	13	+ Aufwendungen für Sach- und Dienstleistungen <i>5211000 Unterhaltung der Grundstücke und baulichen Anlagen</i> <i>5241000 Bewirtschaftung der Grundstücke, baulichen Anlagen u.s.w.</i> <i>5241010 Heizkosten</i> <i>5241020 Stromkosten</i> <i>5241030 Aufwendungen für Versicherungen</i> <i>5271000 Besondere Verwaltungs- und Betriebsaufwendungen</i>	2.307,57 <i>501,26</i> <i>0,00</i> <i>561,00</i> <i>1.105,31</i> <i>0,00</i> <i>140,00</i>	3.400,00 <i>1.000,00</i> <i>1.100,00</i> <i>700,00</i> <i>300,00</i> <i>100,00</i> <i>200,00</i>	2.304,36 <i>0,00</i> <i>592,18</i> <i>462,81</i> <i>1.155,00</i> <i>94,37</i> <i>0,00</i>	-1.095,64 <i>-1.000,00</i> <i>-507,82</i> <i>-237,19</i> <i>855,00</i> <i>-5,63</i> <i>-200,00</i>	0,00 <i>0,00</i> <i>0,00</i> <i>0,00</i> <i>0,00</i> <i>0,00</i> <i>0,00</i>
	<b>18</b>	<b>= Aufwendungen (= Zeilen 11 bis 16)</b>	<b>2.307,57</b>	<b>3.400,00</b>	<b>2.304,36</b>	<b>-1.095,64</b>	<b>0,00</b>
	<b>19</b>	<b>= Ergebnis der laufenden Verwaltungstätigkeit (= Zeilen 10 / 18)</b>	<b>-2.181,17</b>	<b>-3.300,00</b>	<b>-1.463,16</b>	<b>1.836,84</b>	<b>0,00</b>
	<b>23</b>	<b>= Ergebnis vor Berücksichtigung der internen Leistungsbeziehungen (= Zeilen 19 und 22)</b>	<b>-2.181,17</b>	<b>-3.300,00</b>	<b>-1.463,16</b>	<b>1.836,84</b>	<b>0,00</b>
	<b>26</b>	<b>= Ergebnis (= Zeilen 23, 24, 25)</b>	<b>-2.181,17</b>	<b>-3.300,00</b>	<b>-1.463,16</b>	<b>1.836,84</b>	<b>0,00</b>



# Teilergebnisrechnung 2020

Gemeinde: 07 Hodorf

Seite : 7  
 Datum: 28.06.2021  
 Uhrzeit: 09:06:03

Hauptproduktbereich	1	Zentrale Verwaltung
Produktbereich	12	Sicherheit und Ordnung
Produktgruppe	126	Brandschutz
Produkt	12601	Freiwillige Feuerwehr

Produktbeschreibung	Produktverantwortliche/r
Gefahrenabwehr und vorbeugender Brandschutz durch Einrichtung einer leistungsfähigen Feuerwehr, Vorhalten von Löschwasserstellen sowie Bereitstellen von Fernmelde- und Alarmierungseinrichtungen, Beschaffung von Werkzeugen, Geräten, Löschmitteln, Schutzkleidung, Fahrzeugen etc., Gebührenerhebung für abrechnungsfähige Einsätze	Herr Siebenborn

Rechtliche Grundlage	Zuständiges Amt
Brandschutzgesetz, Satzung der Gemeinde Hodorf über die Inanspruchnahme der Freiwilligen Feuerwehr vom 21.04.1998, Tarifordnung vom 14.12.2001	Ordnungsamt

**Ziele**  
 Wirkungsvolle Bekämpfung von Bränden und Schutz von Menschen und Sachen vor Brandschäden (abwehrender Brandschutz), Hilfeleistung bei Not- und Unglücksfällen (Technische Hilfe), Verhütung von Bränden und Brandgefahren (vorbeugender Brandschutz).

Ertrags- und Aufwandsarten			Ergebnis des Vorjahres	Fortgeschriebener Ansatz des Haushaltsjahres	Ist-Ergebnis des Haushaltsjahres	Vergleich Ansatz / Ist (Spalte 5 / Spalte 6)	übertragene Ermächtigungen
			2019 in EUR	2020 in EUR	2020 in EUR	2020 in EUR	2021 in EUR
1	2	3	4	5	6	7	8
41	2	+ Zuwendungen und allgemeine Umlagen	1.316,27	1.200,00	1.315,22	115,22	----
		4142010 Zuweisung Kreis	51,13	0,00	51,13	51,13	----
		4162000 Erträge aus der Auflösung von Sonderposten aus Zuweisungen	1.265,14	1.200,00	1.264,09	64,09	----
441	5	+ privatrechtliche Leistungsentgelte	0,00	0,00	50,00	50,00	----
442							
446		4461000 Sonstige privatrechtliche Leistungsentgelte	0,00	0,00	50,00	50,00	----
448	6	+ Kostenerstattungen und Kostenumlagen	3.052,37	0,00	2.225,33	2.225,33	----
		4483000 Erträge aus Kostenerstattungen, Kostenumlagen Zweckverbände	26,46	0,00	0,00	0,00	----
		4488000 Erträge aus Kostenerstattungen, Kostenumlagen übrige Bereiche	3.025,91	0,00	2.225,33	2.225,33	----
	10	= Erträge	4.368,64	1.200,00	3.590,55	2.390,55	----
52	13	+ Aufwendungen für Sach- und Dienstleistungen	6.350,07	4.300,00	7.747,44	3.447,44	0,00
		5211000 Unterhaltung der Grundstücke und baulichen Anlagen	1.953,35	1.000,00	2.937,03	1.937,03	0,00
		5241000 Bewirtschaftung der Grundstücke, baulichen Anlagen u.s.w.	2.102,26	1.100,00	1.868,64	768,64	0,00
		5241010 Heizkosten	561,00	700,00	870,00	170,00	0,00
		5241020 Stromkosten	1.105,32	300,00	1.155,00	855,00	0,00
		5241030 Aufwendungen für Versicherungen	185,33	200,00	188,75	-11,25	0,00
		5251000 Haltung von Fahrzeugen	442,81	1.000,00	728,02	-271,98	0,00
57	14	+ bilanzielle Abschreibungen	7.243,98	6.800,00	6.866,50	66,50	0,00
		5711000 Abschreibungen auf imm. Vermögensgegenstände und Sachanlagen	6.888,25	6.500,00	6.440,83	-59,17	0,00
		5741000 Abschreibungen auf geleistete Zuwendungen (aktive Rechnungsabgrenzung)	355,73	300,00	425,67	125,67	0,00



# Teilergebnisrechnung 2020

Gemeinde: 07 Hodorf

Seite : 8

Datum: 28.06.2021

Uhrzeit: 09:06:03

Hauptproduktbereich	1	Zentrale Verwaltung
Produktbereich	12	Sicherheit und Ordnung
Produktgruppe	126	Brandschutz
Produkt	12601	Freiwillige Feuerwehr

Ertrags- und Aufwandsarten			Ergebnis des Vorjahres	Fortgeschriebener Ansatz des Haushaltsjahres	Ist-Ergebnis des Haushaltsjahres	Vergleich Ansatz / Ist (Spalte 5 / Spalte 6)	übertragene Ermächtigungen
			2019	2020	2020	2020	2021
1	2	3	in EUR	in EUR	in EUR	in EUR	in EUR
			4	5	6	7	8
53	15	+ Transferaufwendungen	150,00	200,00	150,00	-50,00	0,00
		5318000 Zuweisungen und Zuschüsse für lfd. Zwecke übrige Bereiche	150,00	200,00	150,00	-50,00	0,00
54	16	+ sonstige Aufwendungen	4.770,98	26.100,00	4.644,58	-21.455,42	10.000,00
		5431000 Geschäftsaufwendungen	598,80	1.000,00	591,24	-408,76	0,00
		5431020 Honorare, Vergütungen (Sachverständige, Ing.- Büros)	0,00	10.000,00	0,00	-10.000,00	10.000,00
		5441000 Steuern, Versicherungen, Schadensfälle	456,24	600,00	460,56	-139,44	0,00
		5452000 Erstattungen von Aufwendungen von Dritten aus lfd. Verw. Tätigkeit Gemeinden (GV)	3.715,94	14.500,00	3.592,78	-10.907,22	0,00
	18	= Aufwendungen (= Zeilen 11 bis 16)	18.515,03	37.400,00	19.408,52	-17.991,48	10.000,00
	19	= Ergebnis der laufenden Verwaltungstätigkeit (= Zeilen 10 / 18)	-14.146,39	-36.200,00	-15.817,97	20.382,03	-10.000,00
	23	= Ergebnis vor Berücksichtigung der internen Leistungsbeziehungen (= Zeilen 19 und 22)	-14.146,39	-36.200,00	-15.817,97	20.382,03	-10.000,00
	26	= Ergebnis (= Zeilen 23, 24, 25)	-14.146,39	-36.200,00	-15.817,97	20.382,03	-10.000,00
		<b>Nachrichtlich:</b>					
		Nettoabschreibungsaufwand					
571 +		bilanzielle Abschreibungen auf immaterielle	7.243,98	6.800,00	6.866,50	66,50	----
574		Vermögensgegenstände und Sachanlagen sowie geleistete Zuwendungen					
		5711000 Abschreibungen auf imm. Vermögensgegenstände und Sachanlagen	6.888,25	6.500,00	6.440,83	-59,17	----
		5741000 Abschreibungen auf geleistete Zuwendungen (aktive Rechnungsabgrenzung)	355,73	300,00	425,67	125,67	----
416 +		- Erträge aus der Auflösung von Sonderposten aus Zuschüssen	1.265,14	1.200,00	1.264,09	64,09	----
437		und Zuweisungen sowie für Beiträge					
		4162000 Erträge aus der Auflösung von Sonderposten aus Zuweisungen	1.265,14	1.200,00	1.264,09	64,09	----
		= Nettoabschreibungsaufwand	5.978,84	5.600,00	5.602,41	2,41	----



# Teilergebnisrechnung 2020

Gemeinde: 07 Hodorf

Seite : 9

Datum: 28.06.2021

Uhrzeit: 09:06:03

Hauptproduktbereich	2	Schule und Kultur
Produktbereich	21	Allgemeine Schulen
Produktgruppe	211	Grundschulen
Produkt	21101	Grundschulen

## Produktbeschreibung

Eine Gemeinde hat für eine Schülerin oder einen Schüler, die oder der in ihrem Gebiet wohnt und eine Grundschule, eine weiterführende allgemein bildende Schule oder ein Förderzentrum besucht, an deren oder dessen Trägerschaft die Gemeinde nicht beteiligt ist, an den Schulträger einen Schulkostenbeitrag zu zahlen (§ 111 Abs. 1 SchulG).

## Produktverantwortliche/r

Frau Pohlmann

## Rechtliche Grundlage

Schulgesetz des Landes Schleswig-Holstein

## Zuständiges Amt

Hauptamt

## Ziele

Interkommunale Finanzgerechtigkeit

Ertrags- und Aufwandsarten			Ergebnis des Vorjahres	Fortgeschriebener Ansatz des Haushaltsjahres	Ist-Ergebnis des Haushaltsjahres	Vergleich Ansatz / Ist (Spalte 5 / Spalte 6)	übertragene Ermächtigungen
			2019	2020	2020	2020	2021
			in EUR	in EUR	in EUR	in EUR	in EUR
1	2	3	4	5	6	7	8
53	15	+ Transferaufwendungen	5.585,00	6.900,00	6.857,00	-43,00	0,00
		5313000 Zuweisungen und Zuschüsse für lfd. Zwecke	5.585,00	6.900,00	6.857,00	-43,00	0,00
		Zweckverbände					
54	16	+ sonstige Aufwendungen	9.915,02	10.800,00	10.363,02	-436,98	0,00
		5429020 Schülerbeförderungskosten	90,27	300,00	0,00	-300,00	0,00
		5452010 Schulkostenbeiträge	9.824,75	10.500,00	10.363,02	-136,98	0,00
	18	= Aufwendungen (= Zeilen 11 bis 16)	15.500,02	17.700,00	17.220,02	-479,98	0,00
	19	= Ergebnis der laufenden Verwaltungstätigkeit (= Zeilen 10 / 18)	-15.500,02	-17.700,00	-17.220,02	479,98	0,00
	23	= Ergebnis vor Berücksichtigung der internen Leistungsbeziehungen (= Zeilen 19 und 22)	-15.500,02	-17.700,00	-17.220,02	479,98	0,00
	26	= Ergebnis (= Zeilen 23, 24, 25)	-15.500,02	-17.700,00	-17.220,02	479,98	0,00



# Teilergebnisrechnung 2020

Gemeinde: 07 Hodorf

Seite : 10

Datum: 28.06.2021

Uhrzeit: 09:06:03

Hauptproduktbereich	2	Schule und Kultur
Produktbereich	21	Allgemeine Schulen
Produktgruppe	217	Gymnasien, Kollegs
Produkt	21701	Gymnasien

### Produktbeschreibung

Eine Gemeinde hat für eine Schülerin oder einen Schüler, die oder der in ihrem Gebiet wohnt und eine Grundschule, eine weiterführende allgemein bildende Schule oder ein Förderzentrum besucht, an deren oder dessen Trägerschaft die Gemeinde nicht beteiligt ist, an den Schulträger einen Schulkostenbeitrag zu zahlen (§ 111 Abs. 1 SchulG).

### Produktverantwortliche/r

Frau Pohlmann

### Rechtliche Grundlage

Schulgesetz des Landes Schleswig-Holstein

### Zuständiges Amt

Hauptamt

### Ziele

Interkommunale Finanzgerechtigkeit

Ertrags- und Aufwandsarten			Ergebnis des Vorjahres	Fortgeschriebener Ansatz des Haushaltsjahres	Ist-Ergebnis des Haushaltsjahres	Vergleich Ansatz / Ist (Spalte 5 / Spalte 6)	übertragene Ermächtigungen
			2019	2020	2020	2020	2021
			in EUR	in EUR	in EUR	in EUR	in EUR
1	2	3	4	5	6	7	8
54	16	+ sonstige Aufwendungen	20.452,54	23.000,00	20.814,33	-2.185,67	0,00
		5429020 Schülerbeförderungskosten	541,62	600,00	562,86	-37,14	0,00
		5452010 Schulkostenbeiträge	19.910,92	22.400,00	20.251,47	-2.148,53	0,00
	18	= Aufwendungen (= Zeilen 11 bis 16)	20.452,54	23.000,00	20.814,33	-2.185,67	0,00
	19	= Ergebnis der laufenden Verwaltungstätigkeit (= Zeilen 10 / 18)	-20.452,54	-23.000,00	-20.814,33	2.185,67	0,00
	23	= Ergebnis vor Berücksichtigung der internen Leistungsbeziehungen (= Zeilen 19 und 22)	-20.452,54	-23.000,00	-20.814,33	2.185,67	0,00
	26	= Ergebnis (= Zeilen 23, 24, 25)	-20.452,54	-23.000,00	-20.814,33	2.185,67	0,00



# Teilergebnisrechnung 2020

Gemeinde: 07 Hodorf

Seite : 11

Datum: 28.06.2021

Uhrzeit: 09:06:03

Hauptproduktbereich	2	Schule und Kultur
Produktbereich	21	Allgemeine Schulen
Produktgruppe	218	Gesamtschulen / Gemeinschaftsschulen
Produkt	21810	Freie Waldorfschule

## Produktbeschreibung

Gemäß §113 des Schulgesetzes haben die nach § 111 Abs. 1, 2 und 6 oder § 112 Abs. 2 verpflichtend für Schülerinnen oder Schüler, die eine Ersatzschule besuchen, an das Land einen Beitrag zu erstatten, der dem Richtwert nach Maßgabe der §§ 111 und 112 entspricht. Bei der Berechnung des Erstattungsbetrages für den Besuch der freien Waldorfschulen werden die Schülerinnen und Schüler der Jahrgangsstufe 1-4 denen der Grundschulen, im Übrigen denen der Gemeinschaftsschulen zugeordnet (§ 113 Abs. 3 SchulG).

## Produktverantwortliche/r

Frau Pohlmann

## Rechtliche Grundlage

Schulgesetz des Landes Schleswig-Holstein

## Zuständiges Amt

Hauptamt

## Ziele

Interkommunale Finanzgerechtigkeit

Ertrags- und Aufwandsarten			Ergebnis des Vorjahres	Fortgeschriebener Ansatz des Haushaltsjahres	Ist-Ergebnis des Haushaltsjahres	Vergleich Ansatz / Ist (Spalte 5 / Spalte 6)	übertragene Ermächtigungen
			2019	2020	2020	2020	2021
			in EUR	in EUR	in EUR	in EUR	in EUR
1	2	3	4	5	6	7	8
54	16	+ sonstige Aufwendungen 5452010 Schulkostenbeiträge	1.954,00 1.954,00	2.000,00 2.000,00	2.985,00 2.985,00	985,00 985,00	0,00 0,00
	18	= Aufwendungen (= Zeilen 11 bis 16)	1.954,00	2.000,00	2.985,00	985,00	0,00
	19	= Ergebnis der laufenden Verwaltungstätigkeit (= Zeilen 10 / 18)	-1.954,00	-2.000,00	-2.985,00	-985,00	0,00
	23	= Ergebnis vor Berücksichtigung der internen Leistungsbeziehungen (= Zeilen 19 und 22)	-1.954,00	-2.000,00	-2.985,00	-985,00	0,00
	26	= Ergebnis (= Zeilen 23, 24, 25)	-1.954,00	-2.000,00	-2.985,00	-985,00	0,00



# Teilergebnisrechnung 2020

Gemeinde: 07 Hodorf

Seite : 12

Datum: 28.06.2021

Uhrzeit: 09:06:03

Hauptproduktbereich	2	Schule und Kultur
Produktbereich	21	Allgemeine Schulen
Produktgruppe	218	Gesamtschulen / Gemeinschaftsschulen
Produkt	21820	Gemeinschaftsschulen

Produktbeschreibung	Produktverantwortliche/r
Eine Gemeinde hat für eine Schülerin oder einen Schüler, die oder der in ihrem Gebiet wohnt und eine Grundschule, eine weiterführende allgemein bildende Schule oder ein Förderzentrum besucht, an deren oder dessen Trägerschaft die Gemeinde nicht beteiligt ist, an den Schulträger einen Schulkostenbeitrag zu zahlen (§ 111 Abs. 1 SchulG).	Frau Pohlmann

Rechtliche Grundlage	Zuständiges Amt
Schulgesetz des Landes Schleswig-Holstein	Hauptamt

Ziele
Interkommunale Finanzgerechtigkeit

Ertrags- und Aufwandsarten			Ergebnis des Vorjahres	Fortgeschriebener Ansatz des Haushaltsjahres	Ist-Ergebnis des Haushaltsjahres	Vergleich Ansatz / Ist (Spalte 5 / Spalte 6)	übertragene Ermächtigungen
			2019	2020	2020	2020	2021
			in EUR	in EUR	in EUR	in EUR	in EUR
1	2	3	4	5	6	7	8
54	16	+ sonstige Aufwendungen	5.390,19	5.900,00	4.222,04	-1.677,96	0,00
		5429020 Schülerbeförderungskosten	180,54	200,00	375,24	175,24	0,00
		5452010 Schulkostenbeiträge	5.209,65	5.700,00	3.846,80	-1.853,20	0,00
	18	= Aufwendungen (= Zeilen 11 bis 16)	5.390,19	5.900,00	4.222,04	-1.677,96	0,00
	19	= Ergebnis der laufenden Verwaltungstätigkeit (= Zeilen 10 / 18)	-5.390,19	-5.900,00	-4.222,04	1.677,96	0,00
	23	= Ergebnis vor Berücksichtigung der internen Leistungsbeziehungen (= Zeilen 19 und 22)	-5.390,19	-5.900,00	-4.222,04	1.677,96	0,00
	26	= Ergebnis (= Zeilen 23, 24, 25)	-5.390,19	-5.900,00	-4.222,04	1.677,96	0,00



# Teilergebnisrechnung 2020

Gemeinde: 07 Hodorf

Seite : 13

Datum: 28.06.2021

Uhrzeit: 09:06:03

Hauptproduktbereich	2	Schule und Kultur
Produktbereich	24	Schülerbeförderung
Produktgruppe	241	Schülerbeförderung
Produkt	24101	Schülerbeförderung

<b>Produktbeschreibung</b>	<b>Produktverantwortliche/r</b>
----------------------------	---------------------------------

Beteiligung an den Schülerbeförderungskosten zur Steinburg-Schule; Übernahme der Kosten für die Beförderung von Schülern von Hodorf nach Heiligenstedten	Frau Pohlmann
--	---------------

<b>Rechtliche Grundlage</b>	<b>Zuständiges Amt</b>
-----------------------------	------------------------

Freiwillige Leistungen	Hauptamt
------------------------	----------

<b>Ziele</b>
--------------

Sicherstellung der Schülerbeförderung, gerechte Verteilung der Kosten

Ertrags- und Aufwandsarten			Ergebnis des Vorjahres	Fortgeschriebener Ansatz des Haushaltsjahres	Ist-Ergebnis des Haushaltsjahres	Vergleich Ansatz / Ist (Spalte 5 / Spalte 6)	übertragene Ermächtigungen
			2019	2020	2020	2020	2021
			in EUR	in EUR	in EUR	in EUR	in EUR
1	2	3	4	5	6	7	8
53	15	+ Transferaufwendungen <i>5318000 Zuweisungen und Zuschüsse für lfd. Zwecke übrige Bereiche</i>	0,00 <i>0,00</i>	4.000,00 <i>4.000,00</i>	<b>2.685,00</b> <b>2.685,00</b>	-1.315,00 <i>-1.315,00</i>	0,00 <i>0,00</i>
54	16	+ sonstige Aufwendungen <i>5429020 Schülerbeförderungskosten</i>	2.745,00 <i>2.745,00</i>	0,00 <i>0,00</i>	<b>0,00</b> <b>0,00</b>	0,00 <i>0,00</i>	0,00 <i>0,00</i>
	18	= Aufwendungen (= Zeilen 11 bis 16)	<b>2.745,00</b>	<b>4.000,00</b>	<b>2.685,00</b>	<b>-1.315,00</b>	<b>0,00</b>
	19	= Ergebnis der laufenden Verwaltungstätigkeit (= Zeilen 10 / 18)	<b>-2.745,00</b>	<b>-4.000,00</b>	<b>-2.685,00</b>	<b>1.315,00</b>	<b>0,00</b>
	23	= Ergebnis vor Berücksichtigung der internen Leistungsbeziehungen (= Zeilen 19 und 22)	<b>-2.745,00</b>	<b>-4.000,00</b>	<b>-2.685,00</b>	<b>1.315,00</b>	<b>0,00</b>
	26	= Ergebnis (= Zeilen 23, 24, 25)	<b>-2.745,00</b>	<b>-4.000,00</b>	<b>-2.685,00</b>	<b>1.315,00</b>	<b>0,00</b>





# Teilergebnisrechnung 2020

Gemeinde: 07 Hodorf

Seite : 14

Datum: 28.06.2021

Uhrzeit: 09:06:03

Hauptproduktbereich	2	Schule und Kultur
Produktbereich	27	Volksbildung
Produktgruppe	271	Volkshochschulen
Produkt	27101	Volkshochschulen

## Produktbeschreibung

Die Gemeinde ist Mitglied der Volkshochschule Itzehoe e.V.. Die Arbeit des Vereins wird durch die Gewährung von Zuschüssen unterstützt.

## Produktverantwortliche/r

Frau Heitmann

## Rechtliche Grundlage

Vertrag mit dem Volkshochschulverein

## Zuständiges Amt

Hauptamt

## Ziele

Unterstützung/Förderung der Erwachsenenbildung

Ertrags- und Aufwandsarten			Ergebnis des Vorjahres	Fortgeschriebener Ansatz des Haushaltsjahres	Ist-Ergebnis des Haushaltsjahres	Vergleich Ansatz / Ist (Spalte 5 / Spalte 6)	übertragene Ermächtigungen
			2019	2020	2020	2020	2021
			in EUR	in EUR	in EUR	in EUR	in EUR
1	2	3	4	5	6	7	8
54	16	+ sonstige Aufwendungen	5,11	100,00	5,11	-94,89	0,00
		5429010 Mitgliedsbeiträge	5,11	100,00	5,11	-94,89	0,00
	18	= Aufwendungen (= Zeilen 11 bis 16)	5,11	100,00	5,11	-94,89	0,00
	19	= Ergebnis der laufenden Verwaltungstätigkeit (= Zeilen 10 / 18)	-5,11	-100,00	-5,11	94,89	0,00
	23	= Ergebnis vor Berücksichtigung der internen Leistungsbeziehungen (= Zeilen 19 und 22)	-5,11	-100,00	-5,11	94,89	0,00
	26	= Ergebnis (= Zeilen 23, 24, 25)	-5,11	-100,00	-5,11	94,89	0,00



# Teilergebnisrechnung 2020

Gemeinde: 07 Hodorf

Seite : 15

Datum: 28.06.2021

Uhrzeit: 09:06:03

Hauptproduktbereich	2	Schule und Kultur
Produktbereich	27	Volksbildung
Produktgruppe	272	Büchereien
Produkt	27201	Büchereien

<b>Produktbeschreibung</b>	<b>Produktverantwortliche/r</b>
Die Gemeinde beteiligt sich an den Kosten der Fahrbüchereiversorgung im Kreis Steinburg.	Frau Heitmann

<b>Rechtliche Grundlage</b>	<b>Zuständiges Amt</b>
Vertrag mit dem Kreis und dem Büchereiverein S.-H. vom 10.08.2009	Hauptamt

<b>Ziele</b>
Erfüllung des bildungspolitischen und kulturellen Auftrags der Gemeinde

Ertrags- und Aufwandsarten			Ergebnis des Vorjahres	Fortgeschriebener Ansatz des Haushaltsjahres	Ist-Ergebnis des Haushaltsjahres	Vergleich Ansatz / Ist (Spalte 5 / Spalte 6)	übertragene Ermächtigungen
			2019 in EUR	2020 in EUR	2020 in EUR	2020 in EUR	2021 in EUR
1	2	3	4	5	6	7	8
53	15	+ Transferaufwendungen 5312000 Zuweisungen und Zuschüsse für lfd. Zwecke Gemeinden (GV)	353,21 353,21	400,00 400,00	368,39 368,39	-31,61 -31,61	0,00 0,00
	18	= Aufwendungen (= Zeilen 11 bis 16)	353,21	400,00	368,39	-31,61	0,00
	19	= Ergebnis der laufenden Verwaltungstätigkeit (= Zeilen 10 / 18)	-353,21	-400,00	-368,39	31,61	0,00
	23	= Ergebnis vor Berücksichtigung der internen Leistungsbeziehungen (= Zeilen 19 und 22)	-353,21	-400,00	-368,39	31,61	0,00
	26	= Ergebnis (= Zeilen 23, 24, 25)	-353,21	-400,00	-368,39	31,61	0,00



# Teilergebnisrechnung 2020

Gemeinde: 07 Hodorf

Seite : 16

Datum: 28.06.2021

Uhrzeit: 09:06:03

Hauptproduktbereich	2	Schule und Kultur
Produktbereich	28	Heimat- und sonstige Kulturpflege
Produktgruppe	281	Heimat- und sonstige Kulturpflege
Produkt	28101	Heimat- und sonstige Kulturpflege

<b>Produktbeschreibung</b>	<b>Produktverantwortliche/r</b>
Förderung von Vereinen (Verbänden), die in der Gemeinde zur Heimat- und Traditionspflege beitragen.	Frau Dostal

<b>Rechtliche Grundlage</b>	<b>Zuständiges Amt</b>
Freiwillige Leistung	Amt für Finanzen

<b>Ziele</b>
Förderung der Traditionspflege

Ertrags- und Aufwandsarten			Ergebnis des Vorjahres	Fortgeschriebener Ansatz des Haushaltsjahres	Ist-Ergebnis des Haushaltsjahres	Vergleich Ansatz / Ist (Spalte 5 / Spalte 6)	übertragene Ermächtigungen
			2019	2020	2020	2020	2021
			in EUR	in EUR	in EUR	in EUR	in EUR
1	2	3	4	5	6	7	8
53	15	+ Transferaufwendungen <i>5318000 Zuweisungen und Zuschüsse für lfd. Zwecke übrige Bereiche</i>	158,55 <i>158,55</i>	3.000,00 <i>3.000,00</i>	0,00 <i>0,00</i>	-3.000,00 <i>-3.000,00</i>	0,00 <i>0,00</i>
54	16	+ sonstige Aufwendungen <i>5429010 Mitgliedsbeiträge</i>	34,00 <i>34,00</i>	100,00 <i>100,00</i>	0,00 <i>0,00</i>	-100,00 <i>-100,00</i>	0,00 <i>0,00</i>
	18	= Aufwendungen (= Zeilen 11 bis 16)	192,55	3.100,00	0,00	-3.100,00	0,00
	19	= Ergebnis der laufenden Verwaltungstätigkeit (= Zeilen 10 / 18)	-192,55	-3.100,00	0,00	3.100,00	0,00
	23	= Ergebnis vor Berücksichtigung der internen Leistungsbeziehungen (= Zeilen 19 und 22)	-192,55	-3.100,00	0,00	3.100,00	0,00
	26	= Ergebnis (= Zeilen 23, 24, 25)	-192,55	-3.100,00	0,00	3.100,00	0,00



# Teilergebnisrechnung 2020

Gemeinde: 07 Hodorf

Seite : 17

Datum: 28.06.2021

Uhrzeit: 09:06:03

Hauptproduktbereich	3	Soziales und Jugend
Produktbereich	35	Sonstige soziale Hilfen und Leistungen
Produktgruppe	351	Sonstige soziale Hilfen und Leistungen
Produkt	35101	Sonstige soziale Hilfen und Leistungen

Produktbeschreibung	Produktverantwortliche/r
---------------------	--------------------------

Ausflug und Weihnachtsfeier für Senioren in der Gemeinde. Teilnahme an den Aktionen "Guten-Tag-Taxi" und "Gute-Nacht-Taxi".	Frau Heitmann
---	---------------

Rechtliche Grundlage	Zuständiges Amt
----------------------	-----------------

Freiwillige Leistung	Hauptamt
----------------------	----------

Ziele
-------

Betreuung der Senioren

Ertrags- und Aufwandsarten			Ergebnis des Vorjahres	Fortgeschriebener Ansatz des Haushaltsjahres	Ist-Ergebnis des Haushaltsjahres	Vergleich Ansatz / Ist (Spalte 5 / Spalte 6)	übertragene Ermächtigungen
			2019	2020	2020	2020	2021
			in EUR	in EUR	in EUR	in EUR	in EUR
1	2	3	4	5	6	7	8
42	3	+ sonstige Transfererträge	0,00	100,00	0,00	-100,00	----
		4211000 Kostenbeiträge und Aufwendersatz außerhalb von Einrichtungen	0,00	100,00	0,00	-100,00	----
	10	= Erträge	0,00	100,00	0,00	-100,00	----
53	15	+ Transferaufwendungen	299,36	400,00	260,63	-139,37	0,00
		5318000 Zuweisungen und Zuschüsse für lfd. Zwecke übrige Bereiche	299,36	400,00	260,63	-139,37	0,00
	18	= Aufwendungen (= Zeilen 11 bis 16)	299,36	400,00	260,63	-139,37	0,00
	19	= Ergebnis der laufenden Verwaltungstätigkeit (= Zeilen 10 / 18)	-299,36	-300,00	-260,63	39,37	0,00
	23	= Ergebnis vor Berücksichtigung der internen Leistungsbeziehungen (= Zeilen 19 und 22)	-299,36	-300,00	-260,63	39,37	0,00
	26	= Ergebnis (= Zeilen 23, 24, 25)	-299,36	-300,00	-260,63	39,37	0,00



# Teilergebnisrechnung 2020

Gemeinde: 07 Hodorf

Seite : 18

Datum: 28.06.2021

Uhrzeit: 09:06:03

Hauptproduktbereich	3	Soziales und Jugend
Produktbereich	36	Kinder-, Jugend- und Familienhilfe
Produktgruppe	362	Jugendarbeit
Produkt	36221	Kinder- und Jugendberholung

### Produktbeschreibung

Die Gemeinde gewährt für Jugendliche, die an organisierten Jugendfahrten teilnehmen, einen Zuschuss in Höhe von 5 Euro täglich.

### Produktverantwortliche/r

Frau Heitmann

### Rechtliche Grundlage

Freiwillige Leistung gemäß Beschluss der Gemeindevertretung vom 28.01.2019.

### Zuständiges Amt

Hauptamt

### Ziele

Förderung der Jugend

Ertrags- und Aufwandsarten			Ergebnis des Vorjahres	Fortgeschriebener Ansatz des Haushaltsjahres	Ist-Ergebnis des Haushaltsjahres	Vergleich Ansatz / Ist (Spalte 5 / Spalte 6)	übertragene Ermächtigungen
			2019	2020	2020	2020	2021
			in EUR	in EUR	in EUR	in EUR	in EUR
1	2	3	4	5	6	7	8
53	15	+ Transferaufwendungen	319,99	400,00	50,00	-350,00	0,00
		5318000 Zuweisungen und Zuschüsse für lfd. Zwecke übrige Bereiche	319,99	400,00	50,00	-350,00	0,00
	18	= Aufwendungen (= Zeilen 11 bis 16)	319,99	400,00	50,00	-350,00	0,00
	19	= Ergebnis der laufenden Verwaltungstätigkeit (= Zeilen 10 / 18)	-319,99	-400,00	-50,00	350,00	0,00
	23	= Ergebnis vor Berücksichtigung der internen Leistungsbeziehungen (= Zeilen 19 und 22)	-319,99	-400,00	-50,00	350,00	0,00
	26	= Ergebnis (= Zeilen 23, 24, 25)	-319,99	-400,00	-50,00	350,00	0,00



# Teilergebnisrechnung 2020

Gemeinde: 07 Hodorf

Seite : 19

Datum: 28.06.2021

Uhrzeit: 09:06:03

Hauptproduktbereich	3	Soziales und Jugend
Produktbereich	36	Kinder-, Jugend- und Familienhilfe
Produktgruppe	365	Tageseinrichtungen für Kinder
Produkt	36501	Tageseinrichtungen für Kinder

Produktbeschreibung	Produktverantwortliche/r
1. Kostenausgleichsforderungen nach dem Kindertagesstättengesetz (KiTaG)	Frau Heitmann
2. Die Gemeinde trägt zusammen mit den Gemeinden Bekmünde und Heiligenstedten 95% der ungedeckten Betriebskosten des Kindergartens in Heiligenstedten	

Rechtliche Grundlage	Zuständiges Amt
zu 1.: Kinder- und Jugendhilfegesetz (KJHG), Kindertagesstättengesetz (KiTaG)	Hauptamt
zu 2.: Vereinbarung zwischen den politischen Gemeinden und dem Ev.-Luth. Kindertagesstättenverband Rantza-Münsterdorf vom 03.07.2013 (in Kraft getreten am 01.01.2013)	

**Ziele**  
Bedarfsgerechte Versorgung mit KiTa-Plätzen

Ertrags- und Aufwandsarten			Ergebnis des Vorjahres	Fortgeschriebener Ansatz des Haushaltsjahres	Ist-Ergebnis des Haushaltsjahres	Vergleich Ansatz / Ist (Spalte 5 / Spalte 6)	übertragene Ermächtigungen
			2019	2020	2020	2020	2021
			in EUR	in EUR	in EUR	in EUR	in EUR
1	2	3	4	5	6	7	8
448	6	+ Kostenerstattungen und Kostenumlagen	809,57	0,00	5.635,00	5.635,00	----
		4488000 Erträge aus Kostenerstattungen, Kostenumlagen	809,57	0,00	5.635,00	5.635,00	----
		übrige Bereiche					
	10	= Erträge	809,57	0,00	5.635,00	5.635,00	----
57	14	+ bilanzielle Abschreibungen	2.503,71	2.600,00	2.503,71	-96,29	0,00
		5741000 Abschreibungen auf geleistete Zuwendungen (aktive Rechnungsabgrenzung)	2.503,71	2.600,00	2.503,71	-96,29	0,00
53	15	+ Transferaufwendungen	2.916,32	3.000,00	2.428,06	-571,94	0,00
		5318000 Zuweisungen und Zuschüsse für lfd. Zwecke übrige Bereiche	2.916,32	3.000,00	2.428,06	-571,94	0,00
54	16	+ sonstige Aufwendungen	22.154,41	20.000,00	12.748,30	-7.251,70	0,00
		5452020 Erstattung nach KiTaG/KJHG	17.532,82	15.000,00	12.748,30	-2.251,70	0,00
		5452030 Beteiligung Betriebskosten Kindergarten	4.621,59	5.000,00	0,00	-5.000,00	0,00
	18	= Aufwendungen (= Zeilen 11 bis 16)	27.574,44	25.600,00	17.680,07	-7.919,93	0,00
	19	= Ergebnis der laufenden Verwaltungstätigkeit (= Zeilen 10 / 18)	-26.764,87	-25.600,00	-12.045,07	13.554,93	0,00
	23	= Ergebnis vor Berücksichtigung der internen Leistungsbeziehungen (= Zeilen 19 und 22)	-26.764,87	-25.600,00	-12.045,07	13.554,93	0,00
	26	= Ergebnis (= Zeilen 23, 24, 25)	-26.764,87	-25.600,00	-12.045,07	13.554,93	0,00
		<b>Nachrichtlich:</b>					
		Nettoabschreibungsaufwand					
571 +		bilanzielle Abschreibungen auf immaterielle	2.503,71	2.600,00	2.503,71	-96,29	----
574		Vermögensgegenstände und Sachanlagen sowie geleistete Zuwendungen					
		5741000 Abschreibungen auf geleistete Zuwendungen (aktive Rechnungsabgrenzung)	2.503,71	2.600,00	2.503,71	-96,29	----
		= Nettoabschreibungsaufwand	2.503,71	2.600,00	2.503,71	-96,29	----



# Teilergebnisrechnung 2020

Gemeinde: 07 Hodorf

Seite : 20

Datum: 28.06.2021

Uhrzeit: 09:06:03

Hauptproduktbereich	4	Gesundheit und Sport
Produktbereich	42	Sportförderung
Produktgruppe	421	Förderung des Sports
Produkt	42101	Förderung des Sports

<b>Produktbeschreibung</b>	<b>Produktverantwortliche/r</b>
Förderung von Sportveranstaltungen, vor allem von Reitturnieren	Frau Dostal

<b>Rechtliche Grundlage</b>	<b>Zuständiges Amt</b>
Freiwillige Leistung	Amt für Finanzen

<b>Ziele</b>
Förderung des (Breiten-) Sports in der Gemeinde

Ertrags- und Aufwandsarten			Ergebnis des Vorjahres	Fortgeschriebener Ansatz des Haushaltsjahres	Ist-Ergebnis des Haushaltsjahres	Vergleich Ansatz / Ist (Spalte 5 / Spalte 6)	übertragene Ermächtigungen
			2019	2020	2020	2020	2021
			in EUR	in EUR	in EUR	in EUR	in EUR
1	2	3	4	5	6	7	8
53	15	+ Transferaufwendungen 5318000 Zuweisungen und Zuschüsse für lfd. Zwecke übrige Bereiche	150,00 150,00	200,00 200,00	0,00 0,00	-200,00 -200,00	0,00 0,00
	18	= Aufwendungen (= Zeilen 11 bis 16)	150,00	200,00	0,00	-200,00	0,00
	19	= Ergebnis der laufenden Verwaltungstätigkeit (= Zeilen 10 / 18)	-150,00	-200,00	0,00	200,00	0,00
	23	= Ergebnis vor Berücksichtigung der internen Leistungsbeziehungen (= Zeilen 19 und 22)	-150,00	-200,00	0,00	200,00	0,00
	26	= Ergebnis (= Zeilen 23, 24, 25)	-150,00	-200,00	0,00	200,00	0,00



# Teilergebnisrechnung 2020

Gemeinde: 07 Hodorf

Seite : 21

Datum: 28.06.2021

Uhrzeit: 09:06:03

Hauptproduktbereich	5	Gestaltung und Umwelt
Produktbereich	51	Räumliche Planung und Entwicklung
Produktgruppe	511	Räumliche Planungs- und Entwicklungsmaßnahmen
Produkt	51101	Räumliche Planungs- und Entwicklungsmaßnahmen

Produktbeschreibung	Produktverantwortliche/r
---------------------	--------------------------

Orts- und Regionalplanung; Erstellen von Bauleitplänen wie Flächennutzungsplan/Landschaftsplan, Bebauungspläne, Satzungen nach BauGB Es ist in der Regel erforderlich, Architekten- und/oder Ingenieurbüros mit der Erstellung der Grundlagen, z. B. Fachgutachten, Ortsentwicklungsstudien, zu beauftragen.	Herr von Possel
---	-----------------

Rechtliche Grundlage	Zuständiges Amt
----------------------	-----------------

Beschlüsse der Gemeindevertretung unter Berücksichtigung der städtebaulichen Erfordernisse.	Bauamt
--	--------

Ziele
-------

Geordnete Entwicklung der Gemeinde gewährleisten.

Ertrags- und Aufwandsarten			Ergebnis des Vorjahres	Fortge- schriebener Ansatz des Haushalts- jahres	Ist- Ergebnis des Haushalts- jahres	Vergleich Ansatz / Ist (Spalte 5 / Spalte 6)	übertragene Ermächti- gungen
			2019	2020	2020	2020	2021
			in EUR	in EUR	in EUR	in EUR	in EUR
1	2	3	4	5	6	7	8
448	6	+ Kostenerstattungen und Kostenumlagen	168,21	0,00	81,54	81,54	----
		4481000 Erträge aus Kostenerstattungen, Kostenumlagen Land	168,21	0,00	0,00	0,00	----
		4487000 Erträge aus Kostenerstattungen, Kostenumlagen private Unternehmen	0,00	0,00	81,54	81,54	----
	10	= Erträge	168,21	0,00	81,54	81,54	----
54	16	+ sonstige Aufwendungen	168,21	0,00	81,54	81,54	0,00
		5431030 Bauleitpläne	168,21	0,00	81,54	81,54	0,00
	18	= Aufwendungen (= Zeilen 11 bis 16)	168,21	0,00	81,54	81,54	0,00
	19	= Ergebnis der laufenden Verwaltungstätigkeit (= Zeilen 10 / 18)	0,00	0,00	0,00	0,00	0,00





# Teilergebnisrechnung 2020

Gemeinde: 07 Hodorf

Seite : 22

Datum: 28.06.2021

Uhrzeit: 09:06:03

Hauptproduktbereich	5	Gestaltung und Umwelt
Produktbereich	52	Bauen und Wohnen
Produktgruppe	522	Wohnbauförderung
Produkt	52201	Unterkünfte für Asylsuchende

### Produktbeschreibung

Die Gemeinde erwirbt ein Gebäude in der Gemeinde zum Zwecke der Unterbringung von Asylsuchenden.

### Produktverantwortliche/r

Herr Siebenborn

### Zuständiges Amt

Ordnungsamt

Ertrags- und Aufwandsarten			Ergebnis des Vorjahres	Fortgeschriebener Ansatz des Haushaltsjahres	Ist-Ergebnis des Haushaltsjahres	Vergleich Ansatz / Ist (Spalte 5 / Spalte 6)	übertragene Ermächtigungen
			2019 in EUR	2020 in EUR	2020 in EUR	2020 in EUR	2021 in EUR
1	2	3	4	5	6	7	8
41	2	+ Zuwendungen und allgemeine Umlagen	1.200,00	1.200,00	1.200,00	0,00	----
		4162000 Erträge aus der Auflösung von Sonderposten aus Zuweisungen	1.200,00	1.200,00	1.200,00	0,00	----
	10	= Erträge	1.200,00	1.200,00	1.200,00	0,00	----
	19	= Ergebnis der laufenden Verwaltungstätigkeit (= Zeilen 10 / 18)	1.200,00	1.200,00	1.200,00	0,00	0,00
	23	= Ergebnis vor Berücksichtigung der internen Leistungsbeziehungen (= Zeilen 19 und 22)	1.200,00	1.200,00	1.200,00	0,00	0,00
	26	= Ergebnis (= Zeilen 23, 24, 25)	1.200,00	1.200,00	1.200,00	0,00	0,00
		<b>Nachrichtlich:</b>					
		Nettoabschreibungsaufwand					
416 +	437	- Erträge aus der Auflösung von Sonderposten aus Zuschüssen und Zuweisungen sowie für Beiträge	1.200,00	1.200,00	1.200,00	0,00	----
		4162000 Erträge aus der Auflösung von Sonderposten aus Zuweisungen	1.200,00	1.200,00	1.200,00	0,00	----
		= Nettoabschreibungsaufwand	-1.200,00	-1.200,00	-1.200,00	0,00	----



# Teilergebnisrechnung 2020

Gemeinde: 07 Hodorf

Seite : 23

Datum: 28.06.2021

Uhrzeit: 09:06:03

Hauptproduktbereich	5	Gestaltung und Umwelt
Produktbereich	53	Ver- und Entsorgung
Produktgruppe	531	Elektrizitätsversorgung
Produkt	53101	Elektrizitätsversorgung

## Produktbeschreibung

Die Gemeinde räumt der Stadtwerke Itzehoe GmbH das Recht ein, alle öffentlichen Verkehrswege (öffentliche Straßen, Wege und Plätze im Sinne des StrVG), die Eigentum der Gemeinde sind oder über die sie verfügen kann, für ihre Anlagen zur Versorgung von Letztverbrauchern im Gemeindegebiet mit elektrischer Energie zu nutzen.

Als Gegenleistung führt die Stadtwerke Itzehoe GmbH für die von ihr an Letztverbraucher im Gemeindegebiet im Wege der Durchleitung ausgelieferten Strommengen eine Konzessionsabgabe nach den jeweiligen Höchstsätzen der Konzessionsabgabenverordnung ab.

## Rechtliche Grundlage

Energiewirtschaftsgesetz (EnWG), Konzessionsabgabenverordnung (KAV), Wegenutzungsvertrag zwischen der Gemeinde und der Stadtwerke Itzehoe GmbH vom 05.10.2011. Der Vertrag endet am 31.12.2031.

## Ziele

Einwohner der Gemeinde an das Versorgungsnetz anzuschließen und mit elektrischer Energie zu versorgen.

## Produktverantwortliche/r

Frau Sindelar

## Zuständiges Amt

Amt für Finanzen

Ertrags- und Aufwandsarten			Ergebnis des Vorjahres	Fortgeschriebener Ansatz des Haushaltsjahres	Ist-Ergebnis des Haushaltsjahres	Vergleich Ansatz / Ist (Spalte 5 / Spalte 6)	übertragene Ermächtigungen
			2019	2020	2020	2020	2021
			in EUR	in EUR	in EUR	in EUR	in EUR
1	2	3	4	5	6	7	8
45	7	+ sonstige Erträge	8.166,17	7.000,00	8.326,28	1.326,28	----
		4511000 Konzessionsabgaben	8.166,17	7.000,00	8.326,28	1.326,28	----
	10	= Erträge	8.166,17	7.000,00	8.326,28	1.326,28	----
	19	= Ergebnis der laufenden Verwaltungstätigkeit (= Zeilen 10 / 18)	8.166,17	7.000,00	8.326,28	1.326,28	0,00
	23	= Ergebnis vor Berücksichtigung der internen Leistungsbeziehungen (= Zeilen 19 und 22)	8.166,17	7.000,00	8.326,28	1.326,28	0,00
	26	= Ergebnis (= Zeilen 23, 24, 25)	8.166,17	7.000,00	8.326,28	1.326,28	0,00



# Teilergebnisrechnung 2020

Gemeinde: 07 Hodorf

Seite : 24

Datum: 28.06.2021

Uhrzeit: 09:06:03

Hauptproduktbereich	5	Gestaltung und Umwelt
Produktbereich	53	Ver- und Entsorgung
Produktgruppe	532	Gasversorgung
Produkt	53201	Gasversorgung

Produktbeschreibung	Produktverantwortliche/r
Die Gemeinde räumt der Schleswig-Holstein Netz AG das Recht ein, alle öffentlichen Verkehrswege (öffentliche Straßen, Wege und Plätze im Sinne des StrWG), die Eigentum der Gemeinde sind oder über die sie verfügen kann, für ihre Anlagen zur Versorgung von Letztverbrauchern im Gemeindegebiet mit Gas zu nutzen. Als Gegenleistung führt die Schleswig-Holstein Netz AG für die von ihr an Letztverbraucher im Gemeindegebiet im Wege der Durchleitung ausgelieferten Gasmengen eine Konzessionsabgabe nach den jeweiligen Höchstsätzen der Konzessionsabgabenverordnung ab.	Frau Sindelar

Rechtliche Grundlage	Zuständiges Amt
Energiewirtschaftsgesetz (EnWG), Konzessionsabgabenverordnung (KAV),Wegenutzungsvertrag zwischen der Gemeinde und der E.ON Hanse AG vom 11.04.2002	Amt für Finanzen

**Ziele**  
Einwohner der Gemeinde an das Versorgungsnetz anzuschließen und mit Gas zu versorgen.

Ertrags- und Aufwandsarten			Ergebnis des Vorjahres	Fortgeschriebener Ansatz des Haushaltsjahres	Ist-Ergebnis des Haushaltsjahres	Vergleich Ansatz / Ist (Spalte 5 / Spalte 6)	übertragene Ermächtigungen
			2019	2020	2020	2020	2021
			in EUR	in EUR	in EUR	in EUR	in EUR
1	2	3	4	5	6	7	8
45	7	+ sonstige Erträge <i>4511000 Konzessionsabgaben</i>	200,00 200,00	200,00 200,00	152,19 152,19	-47,81 -47,81	----- -----
	10	= Erträge	200,00	200,00	152,19	-47,81	-----
54	16	+ sonstige Aufwendungen <i>5457000 Erstattungen von Aufwendungen von Dritten aus lfd. Verw. Tätigkeit private Unternehmen</i>	0,97 0,97	0,00 0,00	0,00 0,00	0,00 0,00	0,00 0,00
	18	= Aufwendungen (= Zeilen 11 bis 16)	0,97	0,00	0,00	0,00	0,00
	19	= Ergebnis der laufenden Verwaltungstätigkeit (= Zeilen 10 / 18)	199,03	200,00	152,19	-47,81	0,00
	23	= Ergebnis vor Berücksichtigung der internen Leistungsbeziehungen (= Zeilen 19 und 22)	199,03	200,00	152,19	-47,81	0,00
	26	= Ergebnis (= Zeilen 23, 24, 25)	199,03	200,00	152,19	-47,81	0,00



# Teilergebnisrechnung 2020

Gemeinde: 07 Hodorf

Seite : 25

Datum: 28.06.2021

Uhrzeit: 09:06:03

Hauptproduktbereich	5	Gestaltung und Umwelt
Produktbereich	53	Ver- und Entsorgung
Produktgruppe	538	Abwasserbeseitigung
Produkt	53801	Schmutzwasserbeseitigung

Produktbeschreibung	Produktverantwortliche/r
---------------------	--------------------------

Um die Abwasserbeseitigung sicherzustellen, wurde die Straße Herfurt an die Kanalisation der Gemeinde Heiligenstedtenerkamp angeschlossen, welche ins Klärwerk der Stadt Itzehoe entwässert. Die Gemeinde Hodorf gewährte seinerzeit für den Bau der Kanalisation auf ihrem Gebiet einen Investitionskostenzuschuss, welcher nun über 25 Jahre aufgelöst wird.

Rechtliche Grundlage	Zuständiges Amt
----------------------	-----------------

LWG; Kommunalabgabengesetz (KAG) Bauamt / Amt für Finanzen

Ziele
-------

Beseitigung des in der Gemeinde anfallenden Abwassers (Schmutzwasser).

Ertrags- und Aufwandsarten			Ergebnis des Vorjahres	Fortgeschriebener Ansatz des Haushaltsjahres	Ist-Ergebnis des Haushaltsjahres	Vergleich Ansatz / Ist (Spalte 5 / Spalte 6)	übertragene Ermächtigungen
			2019 in EUR	2020 in EUR	2020 in EUR	2020 in EUR	2021 in EUR
1	2	3	4	5	6	7	8
57	14	+ bilanzielle Abschreibungen	3.272,27	3.300,00	3.272,27	-27,73	0,00
		5741000 Abschreibungen auf geleistete Zuwendungen (aktive Rechnungsabgrenzung)	3.272,27	3.300,00	3.272,27	-27,73	0,00
	18	= Aufwendungen (= Zeilen 11 bis 16)	3.272,27	3.300,00	3.272,27	-27,73	0,00
	19	= Ergebnis der laufenden Verwaltungstätigkeit (= Zeilen 10 / 18)	-3.272,27	-3.300,00	-3.272,27	27,73	0,00
	23	= Ergebnis vor Berücksichtigung der internen Leistungsbeziehungen (= Zeilen 19 und 22)	-3.272,27	-3.300,00	-3.272,27	27,73	0,00
	26	= Ergebnis (= Zeilen 23, 24, 25)	-3.272,27	-3.300,00	-3.272,27	27,73	0,00
		<b>Nachrichtlich:</b>					
		Nettoabschreibungsaufwand					
571 +	574	bilanzielle Abschreibungen auf immaterielle Vermögensgegenstände und Sachanlagen sowie geleistete Zuwendungen	3.272,27	3.300,00	3.272,27	-27,73	----
		5741000 Abschreibungen auf geleistete Zuwendungen (aktive Rechnungsabgrenzung)	3.272,27	3.300,00	3.272,27	-27,73	----
		= Nettoabschreibungsaufwand	3.272,27	3.300,00	3.272,27	-27,73	----



# Teilergebnisrechnung 2020

Gemeinde: 07 Hodorf

Seite : 26

Datum: 28.06.2021

Uhrzeit: 09:06:03

Hauptproduktbereich	5	Gestaltung und Umwelt
Produktbereich	53	Ver- und Entsorgung
Produktgruppe	538	Abwasserbeseitigung
Produkt	53802	Oberflächenwasserbeseitigung

Produktbeschreibung	Produktverantwortliche/r
---------------------	--------------------------

Die Gemeinden sind gemäß § 31 des Landeswassergesetzes (LWG) im Rahmen der Selbstverwaltung zur Abwasserbeseitigung verpflichtet.  
Herr Adam, Herr Klabunde

Rechtliche Grundlage	Zuständiges Amt
----------------------	-----------------

Landeswassergesetz (LWG); Kommunalabgabengesetz (KAG)  
Bauamt

Ziele
-------

Beseitigung des in der Gemeinde anfallenden Abwassers (Oberflächenwasser).

Ertrags- und Aufwandsarten			Ergebnis des Vorjahres	Fortgeschriebener Ansatz des Haushaltsjahres	Ist-Ergebnis des Haushaltsjahres	Vergleich Ansatz / Ist (Spalte 5 / Spalte 6)	übertragene Ermächtigungen
			2019	2020	2020	2020	2021
			in EUR	in EUR	in EUR	in EUR	in EUR
1	2	3	4	5	6	7	8
52	13	+ Aufwendungen für Sach- und Dienstleistungen <i>5221000 Unterhaltung des sonstigen unbeweglichen Vermögens</i>	1.160,25	24.000,00	1.217,01	-22.782,99	0,00
			1.160,25	24.000,00	1.217,01	-22.782,99	0,00
57	14	+ bilanzielle Abschreibungen <i>5711000 Abschreibungen auf imm. Vermögensgegenstände und Sachanlagen</i>	360,52	400,00	360,52	-39,48	0,00
			360,52	400,00	360,52	-39,48	0,00
54	16	+ sonstige Aufwendungen <i>5441000 Steuern, Versicherungen, Schadensfälle</i>	150,32	200,00	150,32	-49,68	0,00
			150,32	200,00	150,32	-49,68	0,00
	18	= Aufwendungen (= Zeilen 11 bis 16)	1.671,09	24.600,00	1.727,85	-22.872,15	0,00
	19	= Ergebnis der laufenden Verwaltungstätigkeit (= Zeilen 10 / 18)	-1.671,09	-24.600,00	-1.727,85	22.872,15	0,00
	23	= Ergebnis vor Berücksichtigung der internen Leistungsbeziehungen (= Zeilen 19 und 22)	-1.671,09	-24.600,00	-1.727,85	22.872,15	0,00
	26	= Ergebnis (= Zeilen 23, 24, 25)	-1.671,09	-24.600,00	-1.727,85	22.872,15	0,00
		<b>Nachrichtlich:</b>					
		Nettoabschreibungsaufwand					
	571 + 574	bilanzielle Abschreibungen auf immaterielle Vermögensgegenstände und Sachanlagen sowie geleistete Zuwendungen <i>5711000 Abschreibungen auf imm. Vermögensgegenstände und Sachanlagen</i>	360,52	400,00	360,52	-39,48	----
			360,52	400,00	360,52	-39,48	----
		= Nettoabschreibungsaufwand	360,52	400,00	360,52	-39,48	----



# Teilergebnisrechnung 2020

Gemeinde: 07 Hodorf

Seite : 27

Datum: 28.06.2021

Uhrzeit: 09:06:03

Hauptproduktbereich	5	Gestaltung und Umwelt
Produktbereich	54	Verkehrsflächen und -anlagen, ÖPNV
Produktgruppe	541	Gemeindestraßen
Produkt	54101	Gemeindestraßen

<b>Produktbeschreibung</b>	<b>Produktverantwortliche/r</b>
Unterhaltung von Straßen und Wegen; Winterdienst;	Frau Sindelar
Unterhaltung und Bewirtschaftung der Straßenbeleuchtung	

<b>Rechtliche Grundlage</b>	<b>Zuständiges Amt</b>
Gemeindeordnung, Straßen- und Wegegesetz, Beschlüsse der Gemeindevertretung	Amt für Finanzen

<b>Ziele</b>
Werterhaltende Unterhaltung der Straßen, Optimierung der Bewirtschaftung der Straßen

Ertrags- und Aufwandsarten			Ergebnis des Vorjahres	Fortgeschriebener Ansatz des Haushaltsjahres	Ist-Ergebnis des Haushaltsjahres	Vergleich Ansatz / Ist (Spalte 5 / Spalte 6)	übertragene Ermächtigungen
			2019	2020	2020	2020	2021
			in EUR	in EUR	in EUR	in EUR	in EUR
1	2	3	4	5	6	7	8
41	2	+ Zuwendungen und allgemeine Umlagen	5.537,39	5.500,00	5.537,39	37,39	----
		4162000 Erträge aus der Auflösung von Sonderposten aus Zuweisungen	5.537,39	5.500,00	5.537,39	37,39	----
	10	= Erträge	5.537,39	5.500,00	5.537,39	37,39	----
50	11	Personalaufwendungen	0,00	1.000,00	0,00	-1.000,00	0,00
		5012000 Arbeitnehmerinnen und Arbeitnehmer	0,00	1.000,00	0,00	-1.000,00	0,00
52	13	+ Aufwendungen für Sach- und Dienstleistungen	5.540,78	11.800,00	8.037,83	-3.762,17	0,00
		5221000 Unterhaltung des sonstigen unbeweglichen Vermögens	2.125,86	8.000,00	3.704,16	-4.295,84	0,00
		5241000 Bewirtschaftung der Grundstücke, baulichen Anlagen u.s.w.	3.028,51	3.000,00	3.259,58	259,58	0,00
		5241020 Stromkosten	148,75	400,00	866,51	466,51	0,00
		5271000 Besondere Verwaltungs- und Betriebsaufwendungen	237,66	400,00	207,58	-192,42	0,00
57	14	+ bilanzielle Abschreibungen	12.856,43	12.900,00	12.856,43	-43,57	0,00
		5711000 Abschreibungen auf imm. Vermögengegenstände und Sachanlagen	12.856,43	12.900,00	12.856,43	-43,57	0,00
	18	= Aufwendungen (= Zeilen 11 bis 16)	18.397,21	25.700,00	20.894,26	-4.805,74	0,00
	19	= Ergebnis der laufenden Verwaltungstätigkeit (= Zeilen 10 / 18)	-12.859,82	-20.200,00	-15.356,87	4.843,13	0,00
	23	= Ergebnis vor Berücksichtigung der internen Leistungsbeziehungen (= Zeilen 19 und 22)	-12.859,82	-20.200,00	-15.356,87	4.843,13	0,00
	26	= Ergebnis (= Zeilen 23, 24, 25)	-12.859,82	-20.200,00	-15.356,87	4.843,13	0,00
		<b>Nachrichtlich:</b>					
		Nettoabschreibungsaufwand					
571 +		bilanzielle Abschreibungen auf immaterielle	12.856,43	12.900,00	12.856,43	-43,57	----
574		Vermögensgegenstände und Sachanlagen sowie geleistete Zuwendungen					
		5711000 Abschreibungen auf imm. Vermögengegenstände und Sachanlagen	12.856,43	12.900,00	12.856,43	-43,57	----
416 +		- Erträge aus der Auflösung von Sonderposten aus Zuschüssen	5.537,39	5.500,00	5.537,39	37,39	----
437		und Zuweisungen sowie für Beiträge					
		4162000 Erträge aus der Auflösung von Sonderposten aus Zuweisungen	5.537,39	5.500,00	5.537,39	37,39	----



# Teilergebnisrechnung 2020

Gemeinde: 07 Hodorf

Seite : 28

Datum: 28.06.2021

Uhrzeit: 09:06:03

Hauptproduktbereich	5	Gestaltung und Umwelt
Produktbereich	54	Verkehrsflächen und -anlagen, ÖPNV
Produktgruppe	541	Gemeindestraßen
Produkt	54101	Gemeindestraßen

Ertrags- und Aufwandsarten			Ergebnis des Vorjahres	Fortgeschriebener Ansatz des Haushaltsjahres	Ist-Ergebnis des Haushaltsjahres	Vergleich Ansatz / Ist (Spalte 5 / Spalte 6)	übertragene Ermächtigungen
			2019 in EUR	2020 in EUR	2020 in EUR	2020 in EUR	2021 in EUR
1	2	3	4	5	6	7	8
		= Nettoabschreibungsaufwand	7.319,04	7.400,00	7.319,04	-80,96	----



# Teilergebnisrechnung 2020

Gemeinde: 07 Hodorf

Seite : 29

Datum: 28.06.2021

Uhrzeit: 09:06:03

Hauptproduktbereich	5	Gestaltung und Umwelt
Produktbereich	54	Verkehrsflächen und -anlagen, ÖPNV
Produktgruppe	541	Gemeindestraßen
Produkt	54102	Wegeunterhaltungsverband

<b>Produktbeschreibung</b>	<b>Produktverantwortliche/r</b>
----------------------------	---------------------------------

Die Gemeinde ist Mitglied im Zweckverband "Wegeunterhaltungsverband Steinburg".  
 Der Verband hat gem. § 3 der Verbandssatzung die Aufgabe, die Decken der öffentlich gewidmeten Straßen (Straßen, Wege und Plätze) seiner Mitglieder zu unterhalten und zu erneuern, soweit kein Deckenschaden vorliegt, der gemäß § 8 von den Unterhaltsleistungen auszuschließen ist. Zur Deckung seines Finanzbedarfs erhebt der Zweckverband von seinen Mitgliedern eine Umlage, soweit seine sonstigen Einnahmen nicht ausreichen.

<b>Rechtliche Grundlage</b>	<b>Zuständiges Amt</b>
-----------------------------	------------------------

Satzung des Zweckverbandes "Wegeunterhaltungsverband Steinburg" Amt für Finanzen

<b>Ziele</b>
--------------

siehe Produktbeschreibung

Ertrags- und Aufwandsarten			Ergebnis des Vorjahres	Fortgeschriebener Ansatz des Haushaltsjahres	Ist-Ergebnis des Haushaltsjahres	Vergleich Ansatz / Ist (Spalte 5 / Spalte 6)	übertragene Ermächtigungen
			2019	2020	2020	2020	2021
			in EUR	in EUR	in EUR	in EUR	in EUR
1	2	3	4	5	6	7	8
41	2	+ Zuwendungen und allgemeine Umlagen	215,58	200,00	258,69	58,69	----
		4142000 Zuweisungen und Zuschüsse für lfd. Zwecke Gemeinden (GV)	215,58	200,00	258,69	58,69	----
	10	= Erträge	215,58	200,00	258,69	58,69	----
53	15	+ Transferaufwendungen	1.921,40	2.400,00	2.313,36	-86,64	0,00
		5313000 Zuweisungen und Zuschüsse für lfd. Zwecke Zweckverbände	1.921,40	2.400,00	2.313,36	-86,64	0,00
	18	= Aufwendungen (= Zeilen 11 bis 16)	1.921,40	2.400,00	2.313,36	-86,64	0,00
	19	= Ergebnis der laufenden Verwaltungstätigkeit (= Zeilen 10 / 18)	-1.705,82	-2.200,00	-2.054,67	145,33	0,00
	23	= Ergebnis vor Berücksichtigung der internen Leistungsbeziehungen (= Zeilen 19 und 22)	-1.705,82	-2.200,00	-2.054,67	145,33	0,00
	26	= Ergebnis (= Zeilen 23, 24, 25)	-1.705,82	-2.200,00	-2.054,67	145,33	0,00





# Teilergebnisrechnung 2020

Gemeinde: 07 Hodorf

Seite : 30

Datum: 28.06.2021

Uhrzeit: 09:06:03

Hauptproduktbereich	5	Gestaltung und Umwelt
Produktbereich	54	Verkehrsflächen und -anlagen, ÖPNV
Produktgruppe	547	ÖPNV
Produkt	54701	ÖPNV

<b>Produktbeschreibung</b>	<b>Produktverantwortliche/r</b>
----------------------------	---------------------------------

Als Mitglied des Zweckverbandes ÖPNV Steinburg hat die Gemeinde im Rahmen einer Umlage zum Finanzbedarf des Zweckverbandes beizutragen.	Frau Sindelar
---	---------------

<b>Rechtliche Grundlage</b>	<b>Zuständiges Amt</b>
-----------------------------	------------------------

Verbandsatzung	Amt für Finanzen
----------------	------------------

<b>Ziele</b>
--------------

Der Zweckverband hat die Aufgabe, den öffentlichen Personennahverkehr (ÖPNV) aufrechtzuerhalten und fortzuentwickeln.

Ertrags- und Aufwandsarten			Ergebnis des Vorjahres	Fortgeschriebener Ansatz des Haushaltsjahres	Ist-Ergebnis des Haushaltsjahres	Vergleich Ansatz / Ist (Spalte 5 / Spalte 6)	übertragene Ermächtigungen
			2019	2020	2020	2020	2021
			in EUR	in EUR	in EUR	in EUR	in EUR
1	2	3	4	5	6	7	8
53	15	+ Transferaufwendungen <i>5313000 Zuweisungen und Zuschüsse für lfd. Zwecke Zweckverbände</i>	944,36	2.500,00	1.662,59	-837,41	0,00
			944,36	2.500,00	1.662,59	-837,41	0,00
	18	= Aufwendungen (= Zeilen 11 bis 16)	944,36	2.500,00	1.662,59	-837,41	0,00
	19	= Ergebnis der laufenden Verwaltungstätigkeit (= Zeilen 10 / 18)	-944,36	-2.500,00	-1.662,59	837,41	0,00
	23	= Ergebnis vor Berücksichtigung der internen Leistungsbeziehungen (= Zeilen 19 und 22)	-944,36	-2.500,00	-1.662,59	837,41	0,00
	26	= Ergebnis (= Zeilen 23, 24, 25)	-944,36	-2.500,00	-1.662,59	837,41	0,00



# Teilergebnisrechnung 2020

Gemeinde: 07 Hodorf

Seite : 31

Datum: 28.06.2021

Uhrzeit: 09:06:03

Hauptproduktbereich	5	Gestaltung und Umwelt
Produktbereich	55	Natur- und Landschaftspflege
Produktgruppe	551	Öffentliches Grün/Landschaftsbau
Produkt	55101	Park- und Gartenanlagen (u. a. Spielplätze)

<b>Produktbeschreibung</b>	<b>Produktverantwortliche/r</b>
Die vorhandenen Spielplätze/Spielräume erhalten, unterhalten und ggf. ergänzen.	Frau Sindelar
<b>Rechtliche Grundlage</b>	<b>Zuständiges Amt</b>
freiwillige Leistung	Amt für Finanzen
<b>Ziele</b>	
Attraktive Gestaltung von Spiel- und Freizeiflächen für Kinder	

Ertrags- und Aufwandsarten			Ergebnis des Vorjahres	Fortgeschriebener Ansatz des Haushaltsjahres	Ist-Ergebnis des Haushaltsjahres	Vergleich Ansatz / Ist (Spalte 5 / Spalte 6)	übertragene Ermächtigungen
			2019 in EUR	2020 in EUR	2020 in EUR	2020 in EUR	2021 in EUR
1	2	3	4	5	6	7	8
52	13	+ Aufwendungen für Sach- und Dienstleistungen <i>5211000 Unterhaltung der Grundstücke und baulichen Anlagen</i>	761,60 761,60	400,00 400,00	<b>961,42</b> <b>961,42</b>	561,42 561,42	0,00 0,00
57	14	+ bilanzielle Abschreibungen <i>5711000 Abschreibungen auf imm. Vermögensgegenstände und Sachanlagen</i>	394,42 394,42	400,00 400,00	<b>394,42</b> <b>394,42</b>	-5,58 -5,58	0,00 0,00
	18	= Aufwendungen (= Zeilen 11 bis 16)	1.156,02	800,00	1.355,84	555,84	0,00
	19	= Ergebnis der laufenden Verwaltungstätigkeit (= Zeilen 10 / 18)	-1.156,02	-800,00	-1.355,84	-555,84	0,00
	23	= Ergebnis vor Berücksichtigung der internen Leistungsbeziehungen (= Zeilen 19 und 22)	-1.156,02	-800,00	-1.355,84	-555,84	0,00
	26	= Ergebnis (= Zeilen 23, 24, 25)	-1.156,02	-800,00	-1.355,84	-555,84	0,00
		<b>Nachrichtlich:</b>					
		Nettoabschreibungsaufwand					
571 +	574	bilanzielle Abschreibungen auf immaterielle Vermögensgegenstände und Sachanlagen sowie geleistete Zuwendungen <i>5711000 Abschreibungen auf imm. Vermögensgegenstände und Sachanlagen</i>	394,42 394,42	400,00 400,00	<b>394,42</b> <b>394,42</b>	-5,58 -5,58	---- ----
		= Nettoabschreibungsaufwand	394,42	400,00	394,42	-5,58	----



# Teilergebnisrechnung 2020

Gemeinde: 07 Hodorf

Seite : 32

Datum: 28.06.2021

Uhrzeit: 09:06:03

Hauptproduktbereich	5	Gestaltung und Umwelt
Produktbereich	55	Natur- und Landschaftspflege
Produktgruppe	552	Öffentliche Gewässer/Wasserbauliche Anlagen
Produkt	55201	Öffentliche Gewässer

Produktbeschreibung	Produktverantwortliche/r
---------------------	--------------------------

Die Gemeinde hat (als Verbandsmitglied) an die Wasserverbände Beiträge für die Gewässerunterhaltung, die Gewässernaturierung und für den Schöpfwerksbetrieb zu entrichten.	Frau Sindelar
--	---------------

Rechtliche Grundlage	Zuständiges Amt
----------------------	-----------------

Verbandsatzungen	Amt für Finanzen
------------------	------------------

Ziele
-------

Sicherstellung eines ordnungsgemäßen Wasserabflusses im Gemeindegebiet über die öffentlichen Gewässer.

Ertrags- und Aufwandsarten			Ergebnis des Vorjahres	Fortgeschriebener Ansatz des Haushaltsjahres	Ist-Ergebnis des Haushaltsjahres	Vergleich Ansatz / Ist (Spalte 5 / Spalte 6)	übertragene Ermächtigungen
			2019	2020	2020	2020	2021
			in EUR	in EUR	in EUR	in EUR	in EUR
1	2	3	4	5	6	7	8
53	15	+ Transferaufwendungen 5313000 Zuweisungen und Zuschüsse für lfd. Zwecke Zweckverbände	427,27	500,00	449,94	-50,06	0,00
			427,27	500,00	449,94	-50,06	0,00
	18	= Aufwendungen (= Zeilen 11 bis 16)	427,27	500,00	449,94	-50,06	0,00
	19	= Ergebnis der laufenden Verwaltungstätigkeit (= Zeilen 10 / 18)	-427,27	-500,00	-449,94	50,06	0,00
	23	= Ergebnis vor Berücksichtigung der internen Leistungsbeziehungen (= Zeilen 19 und 22)	-427,27	-500,00	-449,94	50,06	0,00
	26	= Ergebnis (= Zeilen 23, 24, 25)	-427,27	-500,00	-449,94	50,06	0,00



# Teilergebnisrechnung 2020

Gemeinde: 07 Hodorf

Seite : 33

Datum: 28.06.2021

Uhrzeit: 09:06:03

Hauptproduktbereich	5	Gestaltung und Umwelt
Produktbereich	55	Natur- und Landschaftspflege
Produktgruppe	553	Friedhofs- und Bestattungswesen
Produkt	55301	Friedhofs- und Bestattungswesen

Produktbeschreibung	Produktverantwortliche/r
Die ev.-luth. Kirchengemeinde Heiligenstedten betreibt in Heiligenstedten zwei Friedhöfe. Dieses ist auch aufgrund einer Änderung der Bestattungskultur kaum mehr kostendeckend möglich. Die Gemeinden Bekmünde, Heiligenstedten und Hodorf beteiligen sich am Defizitausgleich.	Frau Sindelar

Rechtliche Grundlage	Zuständiges Amt
Rechtliche Grundlage: § 22 Abs. 2 BestattG, §§ 162 ff LVwG. Vertrag über die Kofinanzierung der kirchlichen Friedhöfe in Heiligenstedten zwischen der Ev.-Luth. Kirchengemeinde St. Marien Heiligenstedten und den Gemeinden Bekmünde, Heiligenstedten und Hodorf (In Kraft getreten am 01.12.2019).	Amt für Finanzen

Ziele
Bestattung von verstorbenen Einwohnerinnen und Einwohnern sowie derjenigen Personen, die innerhalb des Gemeindegebiets verstorben sind.

Ertrags- und Aufwandsarten			Ergebnis des Vorjahres	Fortgeschriebener Ansatz des Haushaltsjahres	Ist-Ergebnis des Haushaltsjahres	Vergleich Ansatz / Ist (Spalte 5 / Spalte 6)	übertragene Ermächtigungen
			2019	2020	2020	2020	2021
			in EUR	in EUR	in EUR	in EUR	in EUR
1	2	3	4	5	6	7	8
54	16	+ sonstige Aufwendungen <i>5458000 Erstattungen von Aufwendungen von Dritten aus lfd. Verw. Tätigkeit übrige Bereiche</i>	0,00 <i>0,00</i>	1.600,00 <i>1.600,00</i>	0,00 <i>0,00</i>	-1.600,00 <i>-1.600,00</i>	0,00 <i>0,00</i>
	18	= Aufwendungen (= Zeilen 11 bis 16)	0,00	1.600,00	0,00	-1.600,00	0,00
	19	= Ergebnis der laufenden Verwaltungstätigkeit (= Zeilen 10 / 18)	0,00	-1.600,00	0,00	1.600,00	0,00
	23	= Ergebnis vor Berücksichtigung der internen Leistungsbeziehungen (= Zeilen 19 und 22)	0,00	-1.600,00	0,00	1.600,00	0,00
	26	= Ergebnis (= Zeilen 23, 24, 25)	0,00	-1.600,00	0,00	1.600,00	0,00



# Teilergebnisrechnung 2020

Gemeinde: 07 Hodorf

Seite : 34

Datum: 28.06.2021

Uhrzeit: 09:06:03

Hauptproduktbereich	5	Gestaltung und Umwelt
Produktbereich	55	Natur- und Landschaftspflege
Produktgruppe	555	Land- und Forstwirtschaft
Produkt	55501	Land- und Forstwirtschaft

<b>Produktbeschreibung</b>	<b>Produktverantwortliche/r</b>
Unterhaltung der Feldwege, Landwirtschafts- und Wirtschaftswege	Frau Sindelar

<b>Rechtliche Grundlage</b>	<b>Zuständiges Amt</b>
Gemeindeordnung, Straßen- und Wegegesetz, Beschlüsse der Gemeindevertretung	Amt für Finanzen

**Ziele**  
 Unterhaltung und Instandsetzung von Wirtschaftswegen, die überwiegend der Land- und Forstwirtschaft dienen.

Ertrags- und Aufwandsarten			Ergebnis des Vorjahres	Fortgeschriebener Ansatz des Haushaltsjahres	Ist-Ergebnis des Haushaltsjahres	Vergleich Ansatz / Ist (Spalte 5 / Spalte 6)	übertragene Ermächtigungen
			2019	2020	2020	2020	2021
			in EUR	in EUR	in EUR	in EUR	in EUR
1	2	3	4	5	6	7	8
52	13	+ Aufwendungen für Sach- und Dienstleistungen	243,95	500,00	295,68	-204,32	0,00
		5221000 Unterhaltung des sonstigen unbeweglichen Vermögens	243,95	500,00	295,68	-204,32	0,00
	18	= Aufwendungen (= Zeilen 11 bis 16)	243,95	500,00	295,68	-204,32	0,00
	19	= Ergebnis der laufenden Verwaltungstätigkeit (= Zeilen 10 / 18)	-243,95	-500,00	-295,68	204,32	0,00
	23	= Ergebnis vor Berücksichtigung der internen Leistungsbeziehungen (= Zeilen 19 und 22)	-243,95	-500,00	-295,68	204,32	0,00
	26	= Ergebnis (= Zeilen 23, 24, 25)	-243,95	-500,00	-295,68	204,32	0,00



# Teilergebnisrechnung 2020

Gemeinde: 07 Hodorf

Seite : 35

Datum: 28.06.2021

Uhrzeit: 09:06:03

Hauptproduktbereich	5	Gestaltung und Umwelt
Produktbereich	57	Wirtschaft und Tourismus
Produktgruppe	571	Wirtschaftsförderung
Produkt	57101	Wirtschaftsförderung

<b>Produktbeschreibung</b>	<b>Produktverantwortliche/r</b>
----------------------------	---------------------------------

Zuschuss an die Gemeinden Beidenfleth/Bahrenfleth in Höhe von 300 € jährlich für den Betrieb der Störfähre gemäß Beschluss der GV vom 18.04.06.	Frau Dostal
---	-------------

<b>Rechtliche Grundlage</b>	<b>Zuständiges Amt</b>
-----------------------------	------------------------

Freiwillige Leistung	Amt für Finanzen
----------------------	------------------

**Ziele**

Maßnahme zum Erhalt der Störfähre Else

Ertrags- und Aufwandsarten			Ergebnis des Vorjahres	Fortgeschriebener Ansatz des Haushaltsjahres	Ist-Ergebnis des Haushaltsjahres	Vergleich Ansatz / Ist (Spalte 5 / Spalte 6)	übertragene Ermächtigungen
			2019	2020	2020	2020	2021
			in EUR	in EUR	in EUR	in EUR	in EUR
1	2	3	4	5	6	7	8
53	15	+ Transferaufwendungen <i>5317000 Zuweisungen und Zuschüsse für lfd. Zwecke private Unternehmen</i>	600,00 <i>600,00</i>	300,00 <i>300,00</i>	<b>300,00</b> <b>300,00</b>	0,00 <i>0,00</i>	0,00 <i>0,00</i>
	18	= Aufwendungen (= Zeilen 11 bis 16)	<b>600,00</b>	<b>300,00</b>	<b>300,00</b>	<b>0,00</b>	<b>0,00</b>
	19	= Ergebnis der laufenden Verwaltungstätigkeit (= Zeilen 10 / 18)	<b>-600,00</b>	<b>-300,00</b>	<b>-300,00</b>	<b>0,00</b>	<b>0,00</b>
	23	= Ergebnis vor Berücksichtigung der internen Leistungsbeziehungen (= Zeilen 19 und 22)	<b>-600,00</b>	<b>-300,00</b>	<b>-300,00</b>	<b>0,00</b>	<b>0,00</b>
	26	= Ergebnis (= Zeilen 23, 24, 25)	<b>-600,00</b>	<b>-300,00</b>	<b>-300,00</b>	<b>0,00</b>	<b>0,00</b>



# Teilergebnisrechnung 2020

Gemeinde: 07 Hodorf

Seite : 36

Datum: 28.06.2021

Uhrzeit: 09:06:03

Hauptproduktbereich	6	Zentrale Finanzleistungen
Produktbereich	61	Allgemeine Finanzwirtschaft
Produktgruppe	611	Steuern, allgemeine Zuweisungen, allgemeine Umlagen
Produkt	61101	Steuern, allgemeine Zuweisungen, allgemeine Umlagen

## Produktbeschreibung

Festsetzung der Realsteuern auf Grundlage von Messbescheiden des Finanzamtes und der Hundesteuer auf Grundlage der Hundesteuersatzung der Gemeinde. Ermittlung und Abwicklung der Umlagen und Zuweisungen im Rahmen des kommunalen Finanzausgleichs.

## Produktverantwortliche/r

Frau Dostal, Herr Sießenbüttel

## Rechtliche Grundlage

Gemeindeordnung (GO), Finanzausgleichsgesetz (FAG), Abgabenordnung (AO), Einkommensteuergesetz (EStG), Grundsteuergesetz (GrStG), Gewerbesteuergesetz (GewStG)

## Zuständiges Amt

Amt für Finanzen

## Ziele

Sicherstellung der finanziellen Leistungsfähigkeit der Gemeinde.

Ertrags- und Aufwandsarten			Ergebnis des Vorjahres	Fortgeschriebener Ansatz des Haushaltsjahres	Ist-Ergebnis des Haushaltsjahres	Vergleich Ansatz / Ist (Spalte 5 / Spalte 6)	übertragene Ermächtigungen
			2019	2020	2020	2020	2021
			in EUR	in EUR	in EUR	in EUR	in EUR
1	2	3	4	5	6	7	8
40	1	Steuern und ähnliche Abgaben	177.433,08	182.700,00	175.852,88	-6.847,12	----
		4011000 Grundsteuer A	11.622,96	11.500,00	10.899,16	-600,84	----
		4012000 Grundsteuer B	16.060,38	16.000,00	17.165,44	1.165,44	----
		4013000 Gewerbesteuer	-5.263,10	500,00	-2.814,72	-3.314,72	----
		4021000 Gemeindeanteil an der Einkommensteuer	138.289,00	137.100,00	132.745,00	-4.355,00	----
		4022000 Gemeindeanteil an der Umsatzsteuer	3.017,00	2.600,00	3.271,00	671,00	----
		4032000 Hundesteuer	1.610,84	1.500,00	1.255,00	-245,00	----
		4051000 Leistungen nach dem Familienleistungsausgleich	12.096,00	13.500,00	13.332,00	-168,00	----
41	2	+ Zuwendungen und allgemeine Umlagen	54.278,81	48.400,00	62.975,91	14.575,91	----
		4111000 Schlüsselzuweisungen	53.388,00	47.600,00	48.984,00	1.384,00	----
		4131000 Allgemeine Zuweisungen Land	890,81	800,00	13.991,91	13.191,91	----
45	7	+ sonstige Erträge	0,00	100,00	0,00	-100,00	----
		4565000 Verzinsung von Steuermachforderungen und Steuererstattungen	0,00	100,00	0,00	-100,00	----
	10	= Erträge	231.711,89	231.200,00	238.828,79	7.628,79	----
57	14	+ bilanzielle Abschreibungen	0,02	0,00	0,04	0,04	0,00
		5731271 Abschreibungen auf Forderungen aus Grundsteuer B	0,02	0,00	0,04	0,04	0,00
53	15	+ Transferaufwendungen	118.100,48	130.600,00	129.448,78	-1.151,22	0,00
		5341000 Gewerbesteuerumlage	-1.123,00	100,00	-323,00	-423,00	0,00
		5372100 Kreisumlage	79.482,48	83.000,00	82.472,78	-527,22	0,00
		5372200 Amtsumlage	39.741,00	47.500,00	47.299,00	-201,00	0,00
	18	= Aufwendungen (= Zeilen 11 bis 16)	118.100,50	130.600,00	129.448,82	-1.151,18	0,00
	19	= Ergebnis der laufenden Verwaltungstätigkeit (= Zeilen 10 / 18)	113.611,39	100.600,00	109.379,97	8.779,97	0,00
55	21	- Zinsen und sonstige Finanzaufwendungen	200,00	100,00	28,00	-72,00	0,00
		5592000 Verzinsung von Steuermachforderungen	200,00	100,00	28,00	-72,00	0,00
	22	= Finanzergebnis (= Zeilen 20 und 21)	-200,00	-100,00	-28,00	72,00	0,00
	23	= Ergebnis vor Berücksichtigung der internen Leistungsbeziehungen (= Zeilen 19 und 22)	113.411,39	100.500,00	109.351,97	8.851,97	0,00



# Teilergebnisrechnung 2020

Gemeinde: 07 Hodorf

Seite : 37

Datum: 28.06.2021

Uhrzeit: 09:06:03

Hauptproduktbereich	6	Zentrale Finanzleistungen
Produktbereich	61	Allgemeine Finanzwirtschaft
Produktgruppe	611	Steuern, allgemeine Zuweisungen, allgemeine Umlagen
Produkt	61101	Steuern, allgemeine Zuweisungen, allgemeine Umlagen

Ertrags- und Aufwandsarten			Ergebnis des Vorjahres	Fortgeschriebener Ansatz des Haushaltsjahres	Ist-Ergebnis des Haushaltsjahres	Vergleich Ansatz / Ist (Spalte 5 / Spalte 6)	übertragene Ermächtigungen
			2019	2020	2020	2020	2021
			in EUR	in EUR	in EUR	in EUR	in EUR
1	2	3	4	5	6	7	8
	26	= Ergebnis (= Zeilen 23, 24, 25)	113.411,39	100.500,00	109.351,97	8.851,97	0,00





# Teilergebnisrechnung 2020

Gemeinde: 07 Hodorf

Seite : 38

Datum: 28.06.2021

Uhrzeit: 09:06:03

Hauptproduktbereich	6	Zentrale Finanzleistungen
Produktbereich	61	Allgemeine Finanzwirtschaft
Produktgruppe	612	Sonstige allgemeine Finanzwirtschaft
Produkt	61201	Sonstige allgemeine Finanzwirtschaft

<b>Produktbeschreibung</b>	<b>Produktverantwortliche/r</b>
Verwaltung der Darlehen und der liquiden Mittel der Gemeinde.	Herr Sießenbüttel
<b>Rechtliche Grundlage</b>	<b>Zuständiges Amt</b>
Gemeindeordnung (GO), Gemeindehaushaltsverordnung (GemHVO-Doppik)	Amt für Finanzen
<b>Ziele</b>	
Sichere und ertragreiche (wirtschaftliche) Anlage der liquiden Mittel, günstige Konditionen für Sollzinsen	

Ertrags- und Aufwandsarten			Ergebnis des Vorjahres	Fortgeschriebener Ansatz des Haushaltsjahres	Ist-Ergebnis des Haushaltsjahres	Vergleich Ansatz / Ist (Spalte 5 / Spalte 6)	übertragene Ermächtigungen
			2019	2020	2020	2020	2021
			in EUR	in EUR	in EUR	in EUR	in EUR
1	2	3	4	5	6	7	8
55	21	- Zinsen und sonstige Finanzaufwendungen	255,74	300,00	240,34	-59,66	0,00
		5517000 Zinsaufwendungen an Kreditinstitute	255,74	300,00	240,34	-59,66	0,00
	22	= Finanzergebnis (= Zeilen 20 und 21)	-255,74	-300,00	-240,34	59,66	0,00
	23	= Ergebnis vor Berücksichtigung der internen Leistungsbeziehungen (= Zeilen 19 und 22)	-255,74	-300,00	-240,34	59,66	0,00
	26	= Ergebnis (= Zeilen 23, 24, 25)	-255,74	-300,00	-240,34	59,66	0,00

\*\*\* Ende der Liste "Teilergebnisrechnung" \*\*\*

GEMEINDE HODORF

# FINANZRECHNUNG

---

2020



Ein- und Auszahlungsarten			Ergebnis des Vorjahres	Fortgeschriebener Ansatz des Haushaltsjahres	Ist-Ergebnis des Haushaltsjahres	Vergleich Ansatz / Ist (Spalte 5 / Spalte 6)	übertragene Ermächtigungen
			2019	2020	2020	2020	2021
			in EUR	in EUR	in EUR	in EUR	in EUR
1	2	3	4	5	6	7	8
60	1	+ Steuern und ähnliche Abgaben	173.996,10	182.700,00	<b>178.364,87</b>	-4.335,13	----
		6011000 Grundsteuer A	11.622,96	11.500,00	<b>10.899,16</b>	-600,84	----
		6012000 Grundsteuer B	16.092,40	16.000,00	<b>17.165,51</b>	1.165,51	----
		6013000 Gewerbesteuer	-5.263,10	500,00	<b>-2.760,80</b>	-3.260,80	----
		6021000 Gemeindeanteil an der Einkommensteuer	134.820,00	137.100,00	<b>135.203,00</b>	-1.897,00	----
		6022000 Gemeindeanteil an der Umsatzsteuer	3.017,00	2.600,00	<b>3.271,00</b>	671,00	----
		6032000 Hundesteuer	1.610,84	1.500,00	<b>1.255,00</b>	-245,00	----
		6051000 Leistungen nach dem Familienleistungsausgleich	12.096,00	13.500,00	<b>13.332,00</b>	-168,00	----
61	2	+ Zuwendungen und allgemeine Umlagen	54.545,52	48.600,00	<b>63.285,73</b>	14.685,73	----
		6111000 Schlüsselzuweisungen	53.388,00	47.600,00	<b>48.984,00</b>	1.384,00	----
		6131000 Sonstige allgemeine Zuweisungen Land	890,81	800,00	<b>13.991,91</b>	13.191,91	----
		6142000 Zuweisungen und Zuschüsse für laufende Zwecke von Gemeinden (GV)	215,58	200,00	<b>258,69</b>	58,69	----
		6142010 Zuweisung Kreis	51,13	0,00	<b>51,13</b>	51,13	----
62	3	+ sonstige Transfereinzahlungen	0,00	100,00	<b>0,00</b>	-100,00	----
		6211000 Kostenbeiträge und Aufwendersersatz, Kostenersatz außerhalb von Einrichtungen	0,00	100,00	<b>0,00</b>	-100,00	----
63	4	+ öffentlich-rechtliche Leistungsentgelte	0,00	100,00	<b>0,00</b>	-100,00	----
		6321000 Benutzungsgebühren und ähnliche Entgelte	0,00	100,00	<b>0,00</b>	-100,00	----
641 642 646	5	+ privatrechtliche Leistungsentgelte	23.962,67	22.500,00	<b>21.395,88</b>	-1.104,12	----
		6411000 Mieten und Pachten	16.801,60	16.000,00	<b>15.229,75</b>	-770,25	----
		6411010 Mieten und Pachten (Nebenkosten)	7.161,07	6.500,00	<b>6.116,13</b>	-383,87	----
		6461000 Sonstige privatrechtliche Leistungsentgelte	0,00	0,00	<b>50,00</b>	50,00	----
648	6	+ Kostenerstattungen und Kostenumlagen	4.093,70	0,00	<b>16.859,16</b>	16.859,16	----
		6481000 Einzahlungen aus Kostenerstattungen, Kostenumlagen Land	0,00	0,00	<b>168,21</b>	168,21	----
		6483000 Einzahlungen aus Kostenerstattungen, Kostenumlagen Zweckverbände	26,46	0,00	<b>0,00</b>	0,00	----
		6487000 Einzahlungen aus Kostenerstattungen, Kostenumlagen private Unternehmen	0,00	0,00	<b>8.666,60</b>	8.666,60	----
		6488000 Einzahlungen aus Kostenerstattungen, Kostenumlagen übrige Bereiche	4.067,24	0,00	<b>8.024,35</b>	8.024,35	----
65	7	+ sonstige Einzahlungen	8.366,17	7.200,00	<b>8.478,47</b>	1.278,47	----
		6511000 Konzessionsabgaben	8.366,17	7.200,00	<b>8.478,47</b>	1.278,47	----
66	8	+ Zinsen und sonstige Finanzeinzahlungen	0,00	100,00	<b>0,00</b>	-100,00	----
		6692000 Verzinsung von Steuernachforderungen und -erstattungen	0,00	100,00	<b>0,00</b>	-100,00	----
	<b>9</b>	<b>= Einzahlungen aus laufender Verwaltungstätigkeit</b>	<b>264.964,16</b>	<b>261.300,00</b>	<b>288.384,11</b>	<b>27.084,11</b>	----
70	10	+ Personalauszahlungen	0,00	1.000,00	<b>0,00</b>	-1.000,00	0,00
		7012000 Dienstbezüge Arbeitnehmer/-innen	0,00	1.000,00	<b>0,00</b>	-1.000,00	0,00



Ein- und Auszahlungsarten			Ergebnis des Vorjahres	Fortgeschriebener Ansatz des Haushaltsjahres	Ist-Ergebnis des Haushaltsjahres	Vergleich Ansatz / Ist (Spalte 5 / Spalte 6)	übertragene Ermächtigungen
			2019	2020	2020	2020	2021
			in EUR	in EUR	in EUR	in EUR	in EUR
1	2	3	4	5	6	7	8
72	12	+ Auszahlungen für Sach- und Dienstleistungen	25.164,76	67.300,00	<b>33.721,42</b>	-33.578,58	0,00
		7211000 Auszahlungen für Unterhaltung der Grundstücke und baulichen Anlagen	3.404,48	15.400,00	<b>6.020,77</b>	-9.379,23	0,00
		7221000 Auszahlungen für Unterhaltung des sonstigen unbeweglichen Vermögens	2.834,98	32.500,00	<b>5.911,93</b>	-26.588,07	0,00
		7241000 Auszahlungen für Bewirtschaftung der Grundstücke, baulichen Anlagen u.s.w.	18.034,64	16.800,00	<b>19.748,47</b>	2.948,47	0,00
		7251000 Haltung von Fahrzeugen	283,00	1.000,00	<b>887,83</b>	-112,17	0,00
		7271000 Besondere Verwaltungs- und Betriebsauszahlungen	382,66	1.000,00	<b>564,42</b>	-435,58	0,00
		7291000 Auszahlungen für sonstige Dienstleistungen	225,00	600,00	<b>588,00</b>	-12,00	0,00
75	13	+ Zinsen und sonstige Finanzauszahlungen	455,74	400,00	<b>268,34</b>	-131,66	0,00
		7517000 Zinsauszahlungen an Kreditinstitute	255,74	300,00	<b>240,34</b>	-59,66	0,00
		7592000 Verzinsungen von Steuernachforderungen	200,00	100,00	<b>28,00</b>	-72,00	0,00
73	14	+ Transferauszahlungen	127.139,45	154.800,00	<b>148.111,30</b>	-6.688,70	0,00
		7312000 Auszahlungen von Zuweisungen an Gemeinden (GV)	353,21	400,00	<b>368,39</b>	-31,61	0,00
		7313000 Auszahlungen von Zuweisungen an Zweckverbände	8.878,03	12.300,00	<b>11.282,89</b>	-1.017,11	0,00
		7317000 Auszahlungen von Zuschüssen an private Unternehmen	600,00	300,00	<b>300,00</b>	0,00	0,00
		7318000 Auszahlungen von Zuschüssen an übrige Bereiche	4.026,49	11.200,00	<b>5.457,24</b>	-5.742,76	0,00
		7341000 Gewerbesteuerumlage	-3.455,00	100,00	<b>931,00</b>	831,00	0,00
		7372100 Kreisumlage	76.995,72	83.000,00	<b>82.472,78</b>	-527,22	0,00
		7372200 Amtsumlage	39.741,00	47.500,00	<b>47.299,00</b>	-201,00	0,00
74	15	+ sonstige Auszahlungen	94.106,06	99.000,00	<b>62.336,27</b>	-36.663,73	10.000,00
		7421000 Auszahlungen für ehrenamtliche und sonstige Tätigkeit	5.592,87	6.700,00	<b>6.170,68</b>	-529,32	0,00
		7429000 Sonstige Auszahlungen für die Inanspruchnahme von Rechten und Diensten	0,00	100,00	<b>0,00</b>	-100,00	0,00
		7429010 Mitgliedsbeiträge	241,46	500,00	<b>208,85</b>	-291,15	0,00
		7429020 Schülerbeförderungskosten	3.487,43	1.100,00	<b>1.148,10</b>	48,10	0,00
		7431000 Geschäftsauszahlungen	962,92	1.500,00	<b>672,78</b>	-827,22	0,00
		7431010 Gerichts- und ähnliche Kosten	8.130,64	1.000,00	<b>80,50</b>	-919,50	0,00
		7431020 Honorare, Vergütungen (Sachverständige, Ing.- Büros)	0,00	10.000,00	<b>0,00</b>	-10.000,00	-10.000,00
		7441000 Steuern, Versicherungen, Schadensfälle	1.064,83	1.400,00	<b>1.062,42</b>	-337,58	0,00
		7452000 Erstattung für Auszahlungen von Dritten aus laufender Verwaltungstätigkeit, Gemeinden (GV)	8.911,65	14.500,00	<b>3.592,78</b>	-10.907,22	0,00
		7452010 Schulkostenbeiträge	45.422,00	40.600,00	<b>37.446,29</b>	-3.153,71	0,00
		7452020 Erstattung nach KitaG/KJHG	14.581,14	15.000,00	<b>11.953,87</b>	-3.046,13	0,00
		7452030 Beteiligung Betriebskosten Kindergarten	4.621,59	5.000,00	<b>0,00</b>	-5.000,00	0,00
		7457000 Erstattung für Auszahlungen von Dritten aus laufender Verwaltungstätigkeit, private Unternehmen	0,97	0,00	<b>0,00</b>	0,00	0,00
		7458000 Erstattung für Auszahlungen von Dritten aus laufender Verwaltungstätigkeit, übrige Bereiche	1.088,56	1.600,00	<b>0,00</b>	-1.600,00	0,00
	<b>16</b>	<b>= Auszahlungen aus laufender Verwaltungstätigkeit (Zeilen 10 bis 15)</b>	<b>246.866,01</b>	<b>322.500,00</b>	<b>244.437,33</b>	<b>-78.062,67</b>	<b>10.000,00</b>



Ein- und Auszahlungsarten			Ergebnis des Vorjahres	Fortgeschriebener Ansatz des Haushaltsjahres	Ist-Ergebnis des Haushaltsjahres	Vergleich Ansatz / Ist (Spalte 5 / Spalte 6)	übertragene Ermächtigungen
			2019 in EUR	2020 in EUR	2020 in EUR	2020 in EUR	2021 in EUR
1	2	3	4	5	6	7	8
	17	<b>= Saldo aus laufender Verwaltungstätigkeit (Zeilen 9/16)</b>	<b>18.098,15</b>	<b>-61.200,00</b>	<b>43.946,78</b>	<b>105.146,78</b>	<b>-10.000,00</b>
781	27	+ Auszahlungen von Zuweisungen und Zuschüssen für Investitionen und Investitionsförderungsmaßnahmen <i>7812000 Zuweisungen und Zuschüsse f. Inv./ Investmaßnahmen, Gemeinden (GV)</i>	1.659,89 1.659,89	5.500,00 5.500,00	1.752,66 1.752,66	-3.747,34 -3.747,34	0,00 0,00
783	29	+ Auszahlungen für den Erwerb von beweglichem Anlagevermögen <i>7831000 Auszahlungen aus d. Erwerb v. bewegl. Sachen d. Anlageverm. oberhalb der Wertgrenze i. H. v. 1.000 Euro</i> <i>7831702 Auszahlungen aus dem Erwerb v. bewegl. Sachen des Anlageverm. oberhalb der Wertgrenze i. H. v. 1.000 Euro - Maschinen und techn. Anlagen</i> <i>7832000 Auszahlungen aus dem Erwerb v. bewegl. Sachen des Anlageverm. oberhalb der Wertgrenze i. H. v. 150 Euro u. unterhalb der Wertgrenze i. H. v. 1.000 Euro</i>	0,00 0,00 0,00 0,00	6.000,00 0,00 3.000,00 3.000,00	0,00 0,00 0,00 0,00	-6.000,00 0,00 -3.000,00 -3.000,00	0,00 0,00 0,00 0,00
785	31	+ Auszahlungen für Baumaßnahmen <i>7851000 Auszahlungen aus Hochbaumaßnahmen</i>	510,00 510,00	0,00 0,00	0,00 0,00	0,00 0,00	0,00 0,00
	34	<b>= Auszahlungen aus Investitionstätigkeit (Zeilen 27 bis 33)</b>	<b>2.169,89</b>	<b>11.500,00</b>	<b>1.752,66</b>	<b>-9.747,34</b>	<b>0,00</b>
	35	<b>= Saldo aus Investitionstätigkeit (Zeilen 26/34)</b>	<b>-2.169,89</b>	<b>-11.500,00</b>	<b>-1.752,66</b>	<b>9.747,34</b>	<b>0,00</b>
	36	<b>= Finanzmittelüberschuss/-fehlbetrag (Zeilen 17, 35, 35c und 35f)</b>	<b>15.928,26</b>	<b>-72.700,00</b>	<b>42.194,12</b>	<b>114.894,12</b>	<b>-10.000,00</b>
792	40	- Tilgung von Krediten für Investitionen und Investitionsförderungsmaßnahmen <i>7927100 Tilgung v. Krediten f. Inv. / Investitionsf. , Kreditinstitute, Euro-Währung (variabler Zins)</i>	5.132,00 5.132,00	5.200,00 5.200,00	5.132,00 5.132,00	-68,00 -68,00	0,00 0,00
	43	<b>= Saldo aus Finanzierungstätigkeit</b>	<b>-5.132,00</b>	<b>-5.200,00</b>	<b>-5.132,00</b>	<b>68,00</b>	<b>0,00</b>
	44	<b>= Finanzmittelsaldo (Zeilen 36 und 43)</b>	<b>10.796,26</b>	<b>-77.900,00</b>	<b>37.062,12</b>	<b>114.962,12</b>	<b>-10.000,00</b>
	44b	<b>= Saldo der Finanzrechnung</b>	<b>10.796,26</b>	<b>-77.900,00</b>	<b>37.062,12</b>	<b>114.962,12</b>	<b>-10.000,00</b>
	45	+ Anfangsbestand Liquide Mittel <i>1691801 Forderungen aus der EHK gegen GKZ 1</i> <i>1811001 Sparkasse Westholstein</i> <i>1811002 Volksbank</i> <i>1811003 Postbank</i> <i>1811004 Verrechnungen</i> <i>1811005 Rücklage</i> <i>1811991 Schwebeposten Sparkasse</i> <i>1831000 Zahlweg Bar</i> <i>1850001 Forderungen aus der Einheitskasse gegenüber GKZ 01 - Amt Itzehoe-Land</i> <Diverse>	351.925,30 0,00 0,00 0,00 0,00 0,00 0,00 0,00 0,00 351.925,30 0,00	362.722,00 0,00 0,00 0,00 0,00 0,00 0,00 0,00 0,00 0,00 362.722,00	362.721,56 0,00 0,00 0,00 0,00 0,00 0,00 0,00 0,00 362.721,56 0,00	-0,44 0,00 0,00 0,00 0,00 0,00 0,00 0,00 0,00 362.721,56 -362.722,00	0,00 0,00 0,00 0,00 0,00 0,00 0,00 0,00 0,00 0,00 0,00
	48	<b>= Endbestand Liquide Mittel (Zeilen 44b bis 47)</b>	<b>362.721,56</b>	<b>284.822,00</b>	<b>399.783,68</b>	<b>114.961,68</b>	<b>-10.000,00</b>

\*\*\* Ende der Liste "Finanzrechnung" \*\*\*

GEMEINDE HODORF

# TEILFINANZRECHNUNG

---

2020



# Teilfinanzrechnung 2020

Gemeinde: 07 Hodorf

Seite : 1

Datum: 28.06.2021

Uhrzeit: 09:12:00

Hauptproduktbereich	1	Zentrale Verwaltung
Produktbereich	11	Innere Verwaltung
Produktgruppe	111	Verwaltungssteuerung und Service
Produkt	11101	Gemeindeorgane

<b>Produktbeschreibung</b>	<b>Produktverantwortliche/r</b>
Steuerungsunterstützung für den Bürgermeister; Förderung der dörflichen Entwicklung; Aufwandsentschädigungen, Verfügungsmittel, Repräsentation, Ehrungen	Herr Tüxen (LVB), Herr Sießenbüttel (Stellv. LVB)

<b>Rechtliche Grundlage</b>	<b>Zuständiges Amt</b>
Kommunalverfassungsrechtliche Vorschriften, insbesondere: Gemeindeordnung (GO), Entschädigungsverordnung, Hauptsatzung	Hauptamt

**Ziele**  
 Bereitstellung der erforderlichen Steuerungs- und Führungsinformationen; Begleitung der dörflichen Entwicklung durch strategische Planung; Sicherstellung der Handlungsfähigkeit der Gemeindeorgane

Ein- und Auszahlungsarten			Ergebnis des Vorjahres	Fortgeschriebener Ansatz des Haushaltsjahres	Ist-Ergebnis des Haushaltsjahres	Vergleich Ansatz / Ist (Spalte 5 / Spalte 6)	übertragene Ermächtigungen
			2019 in EUR	2020 in EUR	2020 in EUR	2020 in EUR	2021 in EUR
1	2	3	4	5	6	7	8
		<b>laufende Verwaltungstätigkeit</b>					
72	12	- Auszahlungen für Sach- und Dienstleistungen	225,00	600,00	<b>588,00</b>	-12,00	0,00
		7291000 Auszahlungen für sonstige Dienstleistungen	225,00	600,00	<b>588,00</b>	-12,00	0,00
74	15	- sonstige Auszahlungen	5.592,87	6.800,00	<b>6.170,68</b>	-629,32	0,00
		7421000 Auszahlungen für ehrenamtliche und sonstige Tätigkeit	5.592,87	6.700,00	<b>6.170,68</b>	-529,32	0,00
		7429000 Sonstige Auszahlungen für die Inanspruchnahme von Rechten und Diensten	0,00	100,00	<b>0,00</b>	-100,00	0,00
	16	<b>= Auszahlungen aus laufender Verwaltungstätigkeit (Zeilen 10 bis 15)</b>	<b>5.817,87</b>	<b>7.400,00</b>	<b>6.758,68</b>	<b>-641,32</b>	<b>0,00</b>
	17	<b>= Saldo aus laufender Verwaltungstätigkeit (Zeilen 9/16)</b>	<b>-5.817,87</b>	<b>-7.400,00</b>	<b>-6.758,68</b>	<b>641,32</b>	<b>0,00</b>
		<b>Investitionstätigkeit</b>					
	36	<b>= Finanzmittelüberschuss/-fehlbetrag (Zeilen 17,35, 35c und 35f)</b>	<b>-5.817,87</b>	<b>-7.400,00</b>	<b>-6.758,68</b>	<b>641,32</b>	<b>0,00</b>



# Teilfinanzrechnung 2020

Gemeinde: 07 Hodorf

Seite : 2

Datum: 28.06.2021

Uhrzeit: 09:12:00

Hauptproduktbereich	1	Zentrale Verwaltung
Produktbereich	11	Innere Verwaltung
Produktgruppe	111	Verwaltungssteuerung und Service
Produkt	11102	Hauptverwaltung

<b>Produktbeschreibung</b>	<b>Produktverantwortliche/r</b>
Mitgliedschaft im Schleswig-Holsteinischen Gemeindetag (SHGT), Unfallkasse	Frau Heitmann

<b>Zuständiges Amt</b>
Hauptamt

**Ziele**

Repräsentation und Vertretung der Gemeinden; Absicherung der Mitarbeiter und Ehrenämter.

Ein- und Auszahlungsarten			Ergebnis des Vorjahres	Fortgeschriebener Ansatz des Haushaltsjahres	Ist-Ergebnis des Haushaltsjahres	Vergleich Ansatz / Ist (Spalte 5 / Spalte 6)	übertragene Ermächtigungen
			2019	2020	2020	2020	2021
			in EUR	in EUR	in EUR	in EUR	in EUR
1	2	3	4	5	6	7	8
		<b>laufende Verwaltungstätigkeit</b>					
648	6	+ Kostenerstattungen und Kostenumlagen	0,00	0,00	<b>8.585,06</b>	8.585,06	----
		6487000 <i>Einzahlungen aus Kostenerstattungen, Kostenumlagen private Unternehmen</i>	0,00	0,00	<b>8.585,06</b>	8.585,06	----
	<b>9</b>	<b>= Einzahlungen aus laufender Verwaltungstätigkeit</b>	<b>0,00</b>	<b>0,00</b>	<b>8.585,06</b>	<b>8.585,06</b>	----
74	15	- sonstige Auszahlungen	8.987,17	2.400,00	<b>735,78</b>	-1.664,22	0,00
		7429010 <i>Mitgliedsbeiträge</i>	202,35	300,00	<b>203,74</b>	-96,26	0,00
		7431000 <i>Geschäftsauszahlungen</i>	195,91	500,00	<b>0,00</b>	-500,00	0,00
		7431010 <i>Gerichts- und ähnliche Kosten</i>	8.130,64	1.000,00	<b>80,50</b>	-919,50	0,00
		7441000 <i>Steuern, Versicherungen, Schadensfälle</i>	458,27	600,00	<b>451,54</b>	-148,46	0,00
	<b>16</b>	<b>= Auszahlungen aus laufender Verwaltungstätigkeit (Zeilen 10 bis 15)</b>	<b>8.987,17</b>	<b>2.400,00</b>	<b>735,78</b>	<b>-1.664,22</b>	<b>0,00</b>
	<b>17</b>	<b>= Saldo aus laufender Verwaltungstätigkeit (Zeilen 9/16)</b>	<b>-8.987,17</b>	<b>-2.400,00</b>	<b>7.849,28</b>	<b>10.249,28</b>	<b>0,00</b>
		<b>Investitionstätigkeit</b>					
	<b>36</b>	<b>= Finanzmittelüberschuss/-fehlbetrag (Zeilen 17,35, 35c und 35f)</b>	<b>-8.987,17</b>	<b>-2.400,00</b>	<b>7.849,28</b>	<b>10.249,28</b>	<b>0,00</b>





# Teilfinanzrechnung 2020

Gemeinde: 07 Hodorf

Seite : 3

Datum: 28.06.2021

Uhrzeit: 09:12:00

Hauptproduktbereich	1	Zentrale Verwaltung
Produktbereich	11	Innere Verwaltung
Produktgruppe	111	Verwaltungssteuerung und Service
Produkt	11103	Liegenschaften

<b>Produktbeschreibung</b>	<b>Produktverantwortliche/r</b>
Unterhaltung und Bewirtschaftung der gemeindeeigenen Gebäude und Grundstücke	Frau Sindelar
<b>Rechtliche Grundlage</b>	<b>Zuständiges Amt</b>
Beschlüsse der Gemeindevertretung	Amt für Finanzen
<b>Ziele</b>	
Werterhaltende Unterhaltung der Gebäude und Optimierung der Bewirtschaftung der Gebäude	

Ein- und Auszahlungsarten			Ergebnis des Vorjahres	Fortgeschriebener Ansatz des Haushaltsjahres	Ist-Ergebnis des Haushaltsjahres	Vergleich Ansatz / Ist (Spalte 5 / Spalte 6)	übertragene Ermächtigungen
			2019	2020	2020	2020	2021
			in EUR	in EUR	in EUR	in EUR	in EUR
1	2	3	4	5	6	7	8
		<b>laufende Verwaltungstätigkeit</b>					
641	5	+ privatrechtliche Leistungsentgelte	183,60	0,00	0,00	0,00	----
642							
646		6411000 Mieten und Pachten	183,60	0,00	0,00	0,00	----
	9	= <b>Einzahlungen aus laufender Verwaltungstätigkeit</b>	<b>183,60</b>	<b>0,00</b>	<b>0,00</b>	<b>0,00</b>	<b>----</b>
	17	= <b>Saldo aus laufender Verwaltungstätigkeit (Zeilen 9/16)</b>	<b>183,60</b>	<b>0,00</b>	<b>0,00</b>	<b>0,00</b>	<b>0,00</b>
		<b>Investitionstätigkeit</b>					
	36	= <b>Finanzmittelüberschuss/-fehlbetrag (Zeilen 17,35, 35c und 35f)</b>	<b>183,60</b>	<b>0,00</b>	<b>0,00</b>	<b>0,00</b>	<b>0,00</b>



# Teilfinanzrechnung 2020

Gemeinde: 07 Hodorf

Seite : 4

Datum: 28.06.2021

Uhrzeit: 09:12:00

Hauptproduktbereich	1	Zentrale Verwaltung
Produktbereich	11	Innere Verwaltung
Produktgruppe	111	Verwaltungssteuerung und Service
Produkt	11104	Dorfstraße 12

<b>Produktbeschreibung</b>	<b>Produktverantwortliche/r</b>
Die Gemeinde hat im Jahre 2015 die Immobilie Dorfstraße 12 zunächst mit der Zielsetzung, dort Asylbewerber bzw. Flüchtlinge unterzubringen, erworben.	Frau Sindelar

<b>Rechtliche Grundlage</b>	<b>Zuständiges Amt</b>
Beschluss der Gemeindevertretung	Amt für Finanzen

**Ziele**  
Erhaltung bzw. Schaffung von Wohnraum - wohnbauliche Nutzung durch Flüchtlinge/Asylbewerber bzw. im Rahmen des freien Wohnungsmarktes.

Ein- und Auszahlungsarten			Ergebnis des Vorjahres	Fortgeschriebener Ansatz des Haushaltsjahres	Ist-Ergebnis des Haushaltsjahres	Vergleich Ansatz / Ist (Spalte 5 / Spalte 6)	übertragene Ermächtigungen
			2019 in EUR	2020 in EUR	2020 in EUR	2020 in EUR	2021 in EUR
1	2	3	4	5	6	7	8
		<b>laufende Verwaltungstätigkeit</b>					
641	5	+ privatrechtliche Leistungsentgelte	23.779,07	22.500,00	<b>21.345,88</b>	-1.154,12	----
642							
646		6411000 Mieten und Pachten	16.618,00	16.000,00	<b>15.229,75</b>	-770,25	----
		6411010 Mieten und Pachten (Nebenkosten)	7.161,07	6.500,00	<b>6.116,13</b>	-383,87	----
648	6	+ Kostenerstattungen und Kostenumlagen	246,80	0,00	<b>963,69</b>	963,69	----
		6488000 Einzahlungen aus Kostenerstattungen, Kostenumlagen übrige Bereiche	246,80	0,00	<b>963,69</b>	963,69	----
	<b>9</b>	<b>= Einzahlungen aus laufender Verwaltungstätigkeit</b>	<b>24.025,87</b>	<b>22.500,00</b>	<b>22.309,57</b>	<b>-190,43</b>	----
72	12	- Auszahlungen für Sach- und Dienstleistungen	11.370,29	22.300,00	<b>10.106,51</b>	-12.193,49	0,00
		7211000 Auszahlungen für Unterhaltung der Grundstücke und baulichen Anlagen	1.050,02	13.000,00	<b>1.434,57</b>	-11.565,43	0,00
		7241000 Auszahlungen für Bewirtschaftung der Grundstücke, baulichen Anlagen u.s.w.	10.315,27	8.900,00	<b>8.315,10</b>	-584,90	0,00
		7271000 Besondere Verwaltungs- und Betriebsauszahlungen	5,00	400,00	<b>356,84</b>	-43,16	0,00
	<b>16</b>	<b>= Auszahlungen aus laufender Verwaltungstätigkeit (Zeilen 10 bis 15)</b>	<b>11.370,29</b>	<b>22.300,00</b>	<b>10.106,51</b>	<b>-12.193,49</b>	<b>0,00</b>
	<b>17</b>	<b>= Saldo aus laufender Verwaltungstätigkeit (Zeilen 9/16)</b>	<b>12.655,58</b>	<b>200,00</b>	<b>12.203,06</b>	<b>12.003,06</b>	<b>0,00</b>
		<b>Investitionstätigkeit</b>					
783	29	- Auszahlungen für den Erwerb von beweglichem Anlagevermögen	0,00	0,00	<b>0,00</b>	0,00	0,00
		7832000 Auszahlungen aus dem Erwerb v. bewegl. Sachen des Anlageverm. oberhalb der Wertgrenze i. H. v. 150 Euro u. unterhalb der Wertgrenze i. H. v. 1.000 Euro	0,00	0,00	<b>0,00</b>	0,00	0,00
785	31	- Auszahlungen für Baumaßnahmen	510,00	0,00	<b>0,00</b>	0,00	0,00
		7851000 Auszahlungen aus Hochbaumaßnahmen	510,00	0,00	<b>0,00</b>	0,00	0,00
	<b>34</b>	<b>= Summe der investiven Auszahlungen (Zeilen 27 bis 33)</b>	<b>510,00</b>	<b>0,00</b>	<b>0,00</b>	<b>0,00</b>	<b>0,00</b>
	<b>35</b>	<b>= Saldo aus Investitionstätigkeit (Zeilen 26/34)</b>	<b>-510,00</b>	<b>0,00</b>	<b>0,00</b>	<b>0,00</b>	<b>0,00</b>
	<b>36</b>	<b>= Finanzmittelüberschuss/-fehlbetrag (Zeilen 17,35, 35c und 35f)</b>	<b>12.145,58</b>	<b>200,00</b>	<b>12.203,06</b>	<b>12.003,06</b>	<b>0,00</b>



# Teilfinanzrechnung 2020

Gemeinde: 07 Hodorf

Seite : 5

Datum: 28.06.2021

Uhrzeit: 09:12:00

Hauptproduktbereich	1	Zentrale Verwaltung
Produktbereich	11	Innere Verwaltung
Produktgruppe	111	Verwaltungssteuerung und Service
Produkt	11104	Dorfstraße 12

Ein- und Auszahlungsarten			Ergebnis des Vorjahres	Fortge- schriebener Ansatz des Haushalts- jahres	<b>Ist- Ergebnis des Haus- haltsjahres</b>	Vergleich Ansatz / Ist (Spalte 5 / Spalte 6)	übertrage- ne Er- mächtigen- gen
			2019	2020	2020	2020	2021
			in EUR	in EUR	in EUR	in EUR	in EUR
1	2	3	4	5	6	7	8



# Teilfinanzrechnung 2020

Gemeinde: 07 Hodorf

Seite : 6

Datum: 28.06.2021

Uhrzeit: 09:12:00

Hauptproduktbereich	1	Zentrale Verwaltung
Produktbereich	11	Innere Verwaltung
Produktgruppe	111	Verwaltungssteuerung und Service
Produkt	11105	Gemeindehaus

<b>Produktbeschreibung</b>	<b>Produktverantwortliche/r</b>
Unterhaltung und Bewirtschaftung der Liegenschaft der Gemeinde.	Frau Sindelar
	<b>Zuständiges Amt</b>
	Amt für Finanzen

Ein- und Auszahlungsarten			Ergebnis des Vorjahres	Fortgeschriebener Ansatz des Haushaltsjahres	Ist-Ergebnis des Haushaltsjahres	Vergleich Ansatz / Ist (Spalte 5 / Spalte 6)	übertragene Ermächtigungen
			2019	2020	2020	2020	2021
			in EUR	in EUR	in EUR	in EUR	in EUR
1	2	3	4	5	6	7	8
		<b>laufende Verwaltungstätigkeit</b>					
63	4	+ öffentlich-rechtliche Leistungsentgelte	0,00	100,00	0,00	-100,00	----
		6321000 <i>Benutzungsgebühren und ähnliche Entgelte</i>	0,00	100,00	0,00	-100,00	----
648	6	+ Kostenerstattungen und Kostenumlagen	0,00	0,00	126,40	126,40	----
		6488000 <i>Einzahlungen aus Kostenerstattungen, Kostenumlagen übrige Bereiche</i>	0,00	0,00	126,40	126,40	----
	9	<b>= Einzahlungen aus laufender Verwaltungstätigkeit</b>	<b>0,00</b>	<b>100,00</b>	<b>126,40</b>	<b>26,40</b>	<b>----</b>
72	12	- Auszahlungen für Sach- und Dienstleistungen	1.411,26	3.400,00	3.200,67	-199,33	0,00
		7211000 <i>Auszahlungen für Unterhaltung der Grundstücke und baulichen Anlagen</i>	501,26	1.000,00	0,00	-1.000,00	0,00
		7241000 <i>Auszahlungen für Bewirtschaftung der Grundstücke, baulichen Anlagen u.s.w.</i>	770,00	2.200,00	3.200,67	1.000,67	0,00
		7271000 <i>Besondere Verwaltungs- und Betriebsauszahlungen</i>	140,00	200,00	0,00	-200,00	0,00
	16	<b>= Auszahlungen aus laufender Verwaltungstätigkeit (Zeilen 10 bis 15)</b>	<b>1.411,26</b>	<b>3.400,00</b>	<b>3.200,67</b>	<b>-199,33</b>	<b>0,00</b>
	17	<b>= Saldo aus laufender Verwaltungstätigkeit (Zeilen 9/16)</b>	<b>-1.411,26</b>	<b>-3.300,00</b>	<b>-3.074,27</b>	<b>225,73</b>	<b>0,00</b>
		<b>Investitionstätigkeit</b>					
783	29	- Auszahlungen für den Erwerb von beweglichem Anlagevermögen	0,00	0,00	0,00	0,00	0,00
		7832000 <i>Auszahlungen aus dem Erwerb v. bewegl. Sachen des Anlageverm. oberhalb der Wertgrenze i. H. v. 150 Euro u. unterhalb der Wertgrenze i. H. v. 1.000 Euro</i>	0,00	0,00	0,00	0,00	0,00
	36	<b>= Finanzmittelüberschuss/-fehlbetrag (Zeilen 17,35, 35c und 35f)</b>	<b>-1.411,26</b>	<b>-3.300,00</b>	<b>-3.074,27</b>	<b>225,73</b>	<b>0,00</b>



# Teilfinanzrechnung 2020

Gemeinde: 07 Hodorf

Seite : 7  
 Datum: 28.06.2021  
 Uhrzeit: 09:12:00

Hauptproduktbereich	1	Zentrale Verwaltung
Produktbereich	12	Sicherheit und Ordnung
Produktgruppe	126	Brandschutz
Produkt	12601	Freiwillige Feuerwehr

Produktbeschreibung	Produktverantwortliche/r
Gefahrenabwehr und vorbeugender Brandschutz durch Einrichtung einer leistungsfähigen Feuerwehr, Vorhalten von Löschwasserstellen sowie Bereitstellen von Fernmelde- und Alarmierungseinrichtungen, Beschaffung von Werkzeugen, Geräten, Löschmitteln, Schutzkleidung, Fahrzeugen etc., Gebührenerhebung für abrechnungsfähige Einsätze	Herr Siebenborn

Rechtliche Grundlage	Zuständiges Amt
Brandschutzgesetz, Satzung der Gemeinde Hodorf über die Inanspruchnahme der Freiwilligen Feuerwehr vom 21.04.1998, Tarifordnung vom 14.12.2001	Ordnungsamt

**Ziele**  
 Wirkungsvolle Bekämpfung von Bränden und Schutz von Menschen und Sachen vor Brandschäden (abwehrender Brandschutz), Hilfeleistung bei Not- und Unglücksfällen (Technische Hilfe), Verhütung von Bränden und Brandgefahren (vorbeugender Brandschutz).

Ein- und Auszahlungsarten			Ergebnis des Vorjahres	Fortgeschriebener Ansatz des Haushaltsjahres	Ist-Ergebnis des Haushaltsjahres	Vergleich Ansatz / Ist (Spalte 5 / Spalte 6)	übertragene Ermächtigungen
			2019	2020	2020	2020	2021
			in EUR	in EUR	in EUR	in EUR	in EUR
1	2	3	4	5	6	7	8
		<b>laufende Verwaltungstätigkeit</b>					
61	2	+ Zuweisungen und allgemeine Umlagen	51,13	0,00	<b>51,13</b>	51,13	----
		6142010 Zuweisung Kreis	51,13	0,00	<b>51,13</b>	51,13	----
641	5	+ privatrechtliche Leistungsentgelte	0,00	0,00	<b>50,00</b>	50,00	----
642							
646		6461000 Sonstige privatrechtliche Leistungsentgelte	0,00	0,00	<b>50,00</b>	50,00	----
648	6	+ Kostenerstattungen und Kostenumlagen	3.037,33	0,00	<b>1.299,26</b>	1.299,26	----
		6483000 Einzahlungen aus Kostenerstattungen, Kostenumlagen Zweckverbände	26,46	0,00	<b>0,00</b>	0,00	----
		6488000 Einzahlungen aus Kostenerstattungen, Kostenumlagen übrige Bereiche	3.010,87	0,00	<b>1.299,26</b>	1.299,26	----
	<b>9</b>	<b>= Einzahlungen aus laufender Verwaltungstätigkeit</b>	<b>3.088,46</b>	<b>0,00</b>	<b>1.400,39</b>	<b>1.400,39</b>	----
72	12	- Auszahlungen für Sach- und Dienstleistungen	5.190,14	4.300,00	<b>8.965,11</b>	4.665,11	0,00
		7211000 Auszahlungen für Unterhaltung der Grundstücke und baulichen Anlagen	1.853,20	1.000,00	<b>3.037,18</b>	2.037,18	0,00
		7241000 Auszahlungen für Bewirtschaftung der Grundstücke, baulichen Anlagen u.s.w.	3.053,94	2.300,00	<b>5.040,10</b>	2.740,10	0,00
		7251000 Haltung von Fahrzeugen	283,00	1.000,00	<b>887,83</b>	-112,17	0,00
73	14	- Transferauszahlungen	150,00	200,00	<b>150,00</b>	-50,00	0,00
		7318000 Auszahlungen von Zuschüssen an übrige Bereiche	150,00	200,00	<b>150,00</b>	-50,00	0,00
74	15	- sonstige Auszahlungen	9.966,69	26.100,00	<b>4.644,58</b>	-21.455,42	10.000,00
		7431000 Geschäftsauszahlungen	598,80	1.000,00	<b>591,24</b>	-408,76	0,00
		7431020 Honorare, Vergütungen (Sachverständige, Ing.- Büros)	0,00	10.000,00	<b>0,00</b>	-10.000,00	-10.000,00
		7441000 Steuern, Versicherungen, Schadensfälle	456,24	600,00	<b>460,56</b>	-139,44	0,00
		7452000 Erstattung für Auszahlungen von Dritten aus laufender Verwaltungstätigkeit, Gemeinden (GV)	8.911,65	14.500,00	<b>3.592,78</b>	-10.907,22	0,00



# Teilfinanzrechnung 2020

Gemeinde: 07 Hodorf

Seite : 8

Datum: 28.06.2021

Uhrzeit: 09:12:00

Hauptproduktbereich	1	Zentrale Verwaltung
Produktbereich	12	Sicherheit und Ordnung
Produktgruppe	126	Brandschutz
Produkt	12601	Freiwillige Feuerwehr

Ein- und Auszahlungsarten			Ergebnis des Vorjahres	Fortgeschriebener Ansatz des Haushaltsjahres	Ist-Ergebnis des Haushaltsjahres	Vergleich Ansatz / Ist (Spalte 5 / Spalte 6)	übertragene Ermächtigungen
			2019	2020	2020	2020	2021
			in EUR	in EUR	in EUR	in EUR	in EUR
1	2	3	4	5	6	7	8
	16	= Auszahlungen aus laufender Verwaltungstätigkeit (Zeilen 10 bis 15)	15.306,83	30.600,00	13.759,69	-16.840,31	10.000,00
	17	= Saldo aus laufender Verwaltungstätigkeit (Zeilen 9/16)	-12.218,37	-30.600,00	-12.359,30	18.240,70	-10.000,00
		<b>Investitionstätigkeit</b>					
781	27	- Auszahlungen aus Zuweisungen und Zuschüssen für Investitionen und Investitionsförderungsmaßnahmen <i>7812000 Zuweisungen und Zuschüsse f. Inv./ Investmaßnahmen, Gemeinden (GV)</i>	1.659,89 1.659,89	5.500,00 5.500,00	1.752,66 1.752,66	-3.747,34 -3.747,34	0,00 0,00
	34	= Summe der investiven Auszahlungen (Zeilen 27 bis 33)	1.659,89	5.500,00	1.752,66	-3.747,34	0,00
	35	= Saldo aus Investitionstätigkeit (Zeilen 26/34)	-1.659,89	-5.500,00	-1.752,66	3.747,34	0,00
	36	= Finanzmittelüberschuss/-fehlbetrag (Zeilen 17,35, 35c und 35f)	-13.878,26	-36.100,00	-14.111,96	21.988,04	-10.000,00



# Teilfinanzrechnung 2020

Gemeinde: 07 Hodorf

Seite : 9

Datum: 28.06.2021

Uhrzeit: 09:12:00

Hauptproduktbereich	2	Schule und Kultur
Produktbereich	21	Allgemeine Schulen
Produktgruppe	211	Grundschulen
Produkt	21101	Grundschulen

### Produktbeschreibung

Eine Gemeinde hat für eine Schülerin oder einen Schüler, die oder der in ihrem Gebiet wohnt und eine Grundschule, eine weiterführende allgemein bildende Schule oder ein Förderzentrum besucht, an deren oder dessen Trägerschaft die Gemeinde nicht beteiligt ist, an den Schulträger einen Schulkostenbeitrag zu zahlen (§ 111 Abs. 1 SchulG).

### Produktverantwortliche/r

Frau Pohlmann

### Rechtliche Grundlage

Schulgesetz des Landes Schleswig-Holstein

### Zuständiges Amt

Hauptamt

### Ziele

Interkommunale Finanzgerechtigkeit

Ein- und Auszahlungsarten			Ergebnis des Vorjahres	Fortgeschriebener Ansatz des Haushaltsjahres	Ist-Ergebnis des Haushaltsjahres	Vergleich Ansatz / Ist (Spalte 5 / Spalte 6)	übertragene Ermächtigungen
			2019	2020	2020	2020	2021
			in EUR	in EUR	in EUR	in EUR	in EUR
1	2	3	4	5	6	7	8
		<b>laufende Verwaltungstätigkeit</b>					
73	14	- Transferauszahlungen	5.585,00	6.900,00	<b>6.857,00</b>	-43,00	0,00
		7313000 Auszahlungen von Zuweisungen an Zweckverbände	5.585,00	6.900,00	<b>6.857,00</b>	-43,00	0,00
74	15	- sonstige Auszahlungen	18.437,70	10.800,00	<b>10.363,02</b>	-436,98	0,00
		7429020 Schülerbeförderungskosten	90,27	300,00	<b>0,00</b>	-300,00	0,00
		7452010 Schulkostenbeiträge	18.347,43	10.500,00	<b>10.363,02</b>	-136,98	0,00
	16	= Auszahlungen aus laufender Verwaltungstätigkeit (Zeilen 10 bis 15)	<b>24.022,70</b>	<b>17.700,00</b>	<b>17.220,02</b>	<b>-479,98</b>	<b>0,00</b>
	17	= Saldo aus laufender Verwaltungstätigkeit (Zeilen 9/16)	<b>-24.022,70</b>	<b>-17.700,00</b>	<b>-17.220,02</b>	<b>479,98</b>	<b>0,00</b>
		<b>Investitionstätigkeit</b>					
	36	= Finanzmittelüberschuss/-fehlbetrag (Zeilen 17,35, 35c und 35f)	<b>-24.022,70</b>	<b>-17.700,00</b>	<b>-17.220,02</b>	<b>479,98</b>	<b>0,00</b>



# Teilfinanzrechnung 2020

Gemeinde: 07 Hodorf

Seite : 10

Datum: 28.06.2021

Uhrzeit: 09:12:00

Hauptproduktbereich	2	Schule und Kultur
Produktbereich	21	Allgemeine Schulen
Produktgruppe	217	Gymnasien, Kollegs
Produkt	21701	Gymnasien

Produktbeschreibung	Produktverantwortliche/r
Eine Gemeinde hat für eine Schülerin oder einen Schüler, die oder der in ihrem Gebiet wohnt und eine Grundschule, eine weiterführende allgemein bildende Schule oder ein Förderzentrum besucht, an deren oder dessen Trägerschaft die Gemeinde nicht beteiligt ist, an den Schulträger einen Schulkostenbeitrag zu zahlen (§ 111 Abs. 1 SchulG).	Frau Pohlmann

Rechtliche Grundlage	Zuständiges Amt
Schulgesetz des Landes Schleswig-Holstein	Hauptamt

Ziele
Interkommunale Finanzgerechtigkeit

Ein- und Auszahlungsarten			Ergebnis des Vorjahres	Fortgeschriebener Ansatz des Haushaltsjahres	Ist-Ergebnis des Haushaltsjahres	Vergleich Ansatz / Ist (Spalte 5 / Spalte 6)	übertragene Ermächtigungen
			2019	2020	2020	2020	2021
			in EUR	in EUR	in EUR	in EUR	in EUR
1	2	3	4	5	6	7	8
		<b>laufende Verwaltungstätigkeit</b>					
74	15	- sonstige Auszahlungen	20.452,54	23.000,00	<b>20.814,33</b>	-2.185,67	0,00
		7429020 Schülerbeförderungskosten	541,62	600,00	<b>562,86</b>	-37,14	0,00
		7452010 Schulkostenbeiträge	19.910,92	22.400,00	<b>20.251,47</b>	-2.148,53	0,00
	16	= Auszahlungen aus laufender Verwaltungstätigkeit (Zeilen 10 bis 15)	<b>20.452,54</b>	<b>23.000,00</b>	<b>20.814,33</b>	<b>-2.185,67</b>	<b>0,00</b>
	17	= Saldo aus laufender Verwaltungstätigkeit (Zeilen 9/16)	<b>-20.452,54</b>	<b>-23.000,00</b>	<b>-20.814,33</b>	<b>2.185,67</b>	<b>0,00</b>
		<b>Investitionstätigkeit</b>					
	36	= Finanzmittelüberschuss/-fehlbetrag (Zeilen 17,35, 35c und 35f)	<b>-20.452,54</b>	<b>-23.000,00</b>	<b>-20.814,33</b>	<b>2.185,67</b>	<b>0,00</b>





# Teilfinanzrechnung 2020

Gemeinde: 07 Hodorf

Seite : 11

Datum: 28.06.2021

Uhrzeit: 09:12:00

Hauptproduktbereich	2	Schule und Kultur
Produktbereich	21	Allgemeine Schulen
Produktgruppe	218	Gesamtschulen / Gemeinschaftsschulen
Produkt	21810	Freie Waldorfschule

## Produktbeschreibung

Gemäß §113 des Schulgesetzes haben die nach § 111 Abs. 1, 2 und 6 oder § 112 Abs. 2 verpflichtend für Schülerinnen oder Schüler, die eine Ersatzschule besuchen, an das Land einen Beitrag zu erstatten, der dem Richtwert nach Maßgabe der §§ 111 und 112 entspricht. Bei der Berechnung des Erstattungsbetrages für den Besuch der freien Waldorfschulen werden die Schülerinnen und Schüler der Jahrgangsstufe 1-4 denen der Grundschulen, im Übrigen denen der Gemeinschaftsschulen zugeordnet (§ 113 Abs. 3 SchulG).

## Produktverantwortliche/r

Frau Pohlmann

## Rechtliche Grundlage

Schulgesetz des Landes Schleswig-Holstein

## Zuständiges Amt

Hauptamt

## Ziele

Interkommunale Finanzgerechtigkeit

Ein- und Auszahlungsarten			Ergebnis des Vorjahres	Fortgeschriebener Ansatz des Haushaltsjahres	Ist-Ergebnis des Haushaltsjahres	Vergleich Ansatz / Ist (Spalte 5 / Spalte 6)	übertragene Ermächtigungen
			2019	2020	2020	2020	2021
			in EUR	in EUR	in EUR	in EUR	in EUR
1	2	3	4	5	6	7	8
		<b>laufende Verwaltungstätigkeit</b>					
74	15	- sonstige Auszahlungen	1.954,00	2.000,00	<b>2.985,00</b>	985,00	0,00
		7452010 Schulkostenbeiträge	1.954,00	2.000,00	<b>2.985,00</b>	985,00	0,00
	16	= Auszahlungen aus laufender Verwaltungstätigkeit (Zeilen 10 bis 15)	1.954,00	2.000,00	<b>2.985,00</b>	<b>985,00</b>	0,00
	17	= Saldo aus laufender Verwaltungstätigkeit (Zeilen 9/16)	-1.954,00	-2.000,00	<b>-2.985,00</b>	<b>-985,00</b>	0,00
		<b>Investitionstätigkeit</b>					
	36	= Finanzmittelüberschuss/-fehlbetrag (Zeilen 17,35, 35c und 35f)	-1.954,00	-2.000,00	<b>-2.985,00</b>	<b>-985,00</b>	0,00



# Teilfinanzrechnung 2020

Gemeinde: 07 Hodorf

Seite : 12

Datum: 28.06.2021

Uhrzeit: 09:12:00

Hauptproduktbereich	2	Schule und Kultur
Produktbereich	21	Allgemeine Schulen
Produktgruppe	218	Gesamtschulen / Gemeinschaftsschulen
Produkt	21820	Gemeinschaftsschulen

Produktbeschreibung	Produktverantwortliche/r
Eine Gemeinde hat für eine Schülerin oder einen Schüler, die oder der in ihrem Gebiet wohnt und eine Grundschule, eine weiterführende allgemein bildende Schule oder ein Förderzentrum besucht, an deren oder dessen Trägerschaft die Gemeinde nicht beteiligt ist, an den Schulträger einen Schulkostenbeitrag zu zahlen (§ 111 Abs. 1 SchulG).	Frau Pohlmann

Rechtliche Grundlage	Zuständiges Amt
Schulgesetz des Landes Schleswig-Holstein	Hauptamt

Ziele
Interkommunale Finanzgerechtigkeit

Ein- und Auszahlungsarten			Ergebnis des Vorjahres	Fortgeschriebener Ansatz des Haushaltsjahres	Ist-Ergebnis des Haushaltsjahres	Vergleich Ansatz / Ist (Spalte 5 / Spalte 6)	übertragene Ermächtigungen
			2019	2020	2020	2020	2021
			in EUR	in EUR	in EUR	in EUR	in EUR
1	2	3	4	5	6	7	8
		<b>laufende Verwaltungstätigkeit</b>					
74	15	- sonstige Auszahlungen	5.390,19	5.900,00	4.222,04	-1.677,96	0,00
		7429020 Schülerbeförderungskosten	180,54	200,00	375,24	175,24	0,00
		7452010 Schulkostenbeiträge	5.209,65	5.700,00	3.846,80	-1.853,20	0,00
	16	= Auszahlungen aus laufender Verwaltungstätigkeit (Zeilen 10 bis 15)	5.390,19	5.900,00	4.222,04	-1.677,96	0,00
	17	= Saldo aus laufender Verwaltungstätigkeit (Zeilen 9/16)	-5.390,19	-5.900,00	-4.222,04	1.677,96	0,00
		<b>Investitionstätigkeit</b>					
	36	= Finanzmittelüberschuss/-fehlbetrag (Zeilen 17,35, 35c und 35f)	-5.390,19	-5.900,00	-4.222,04	1.677,96	0,00



# Teilfinanzrechnung 2020

Gemeinde: 07 Hodorf

Seite : 13

Datum: 28.06.2021

Uhrzeit: 09:12:00

Hauptproduktbereich	2	Schule und Kultur
Produktbereich	24	Schülerbeförderung
Produktgruppe	241	Schülerbeförderung
Produkt	24101	Schülerbeförderung

<b>Produktbeschreibung</b>	<b>Produktverantwortliche/r</b>
Beteiligung an den Schülerbeförderungskosten zur Steinburg-Schule; Übernahme der Kosten für die Beförderung von Schülern von Hodorf nach Heiligenstedten	Frau Pohlmann

<b>Rechtliche Grundlage</b>	<b>Zuständiges Amt</b>
Freiwillige Leistungen	Hauptamt

<b>Ziele</b>
Sicherstellung der Schülerbeförderung, gerechte Verteilung der Kosten

Ein- und Auszahlungsarten			Ergebnis des Vorjahres	Fortgeschriebener Ansatz des Haushaltsjahres	Ist-Ergebnis des Haushaltsjahres	Vergleich Ansatz / Ist (Spalte 5 / Spalte 6)	übertragene Ermächtigungen
			2019	2020	2020	2020	2021
			in EUR	in EUR	in EUR	in EUR	in EUR
1	2	3	4	5	6	7	8
		<b>laufende Verwaltungstätigkeit</b>					
73	14	- Transferauszahlungen	0,00	4.000,00	<b>2.485,00</b>	-1.515,00	0,00
		<i>7318000 Auszahlungen von Zuschüssen an übrige Bereiche</i>	<i>0,00</i>	<i>4.000,00</i>	<b><i>2.485,00</i></b>	<i>-1.515,00</i>	<i>0,00</i>
74	15	- sonstige Auszahlungen	2.675,00	0,00	<b>210,00</b>	210,00	0,00
		<i>7429020 Schülerbeförderungskosten</i>	<i>2.675,00</i>	<i>0,00</i>	<b><i>210,00</i></b>	<i>210,00</i>	<i>0,00</i>
	16	<b>= Auszahlungen aus laufender Verwaltungstätigkeit (Zeilen 10 bis 15)</b>	<b>2.675,00</b>	<b>4.000,00</b>	<b>2.695,00</b>	<b>-1.305,00</b>	<b>0,00</b>
	17	<b>= Saldo aus laufender Verwaltungstätigkeit (Zeilen 9/16)</b>	<b>-2.675,00</b>	<b>-4.000,00</b>	<b>-2.695,00</b>	<b>1.305,00</b>	<b>0,00</b>
		<b>Investitionstätigkeit</b>					
	36	<b>= Finanzmittelüberschuss/-fehlbetrag (Zeilen 17,35, 35c und 35f)</b>	<b>-2.675,00</b>	<b>-4.000,00</b>	<b>-2.695,00</b>	<b>1.305,00</b>	<b>0,00</b>



# Teilfinanzrechnung 2020

Gemeinde: 07 Hodorf

Seite : 14

Datum: 28.06.2021

Uhrzeit: 09:12:00

Hauptproduktbereich	2	Schule und Kultur
Produktbereich	27	Volksbildung
Produktgruppe	271	Volkshochschulen
Produkt	27101	Volkshochschulen

### Produktbeschreibung

Die Gemeinde ist Mitglied der Volkshochschule Itzehoe e.V.. Die Arbeit des Vereins wird durch die Gewährung von Zuschüssen unterstützt.

### Produktverantwortliche/r

Frau Heitmann

### Rechtliche Grundlage

Vertrag mit dem Volkshochschulverein

### Zuständiges Amt

Hauptamt

### Ziele

Unterstützung/Förderung der Erwachsenenbildung

Ein- und Auszahlungsarten			Ergebnis des Vorjahres	Fortgeschriebener Ansatz des Haushaltsjahres	Ist-Ergebnis des Haushaltsjahres	Vergleich Ansatz / Ist (Spalte 5 / Spalte 6)	übertragene Ermächtigungen
			2019	2020	2020	2020	2021
			in EUR	in EUR	in EUR	in EUR	in EUR
1	2	3	4	5	6	7	8
		<b>laufende Verwaltungstätigkeit</b>					
74	15	- sonstige Auszahlungen	5,11	100,00	5,11	-94,89	0,00
		7429010 Mitgliedsbeiträge	5,11	100,00	5,11	-94,89	0,00
	16	<b>= Auszahlungen aus laufender Verwaltungstätigkeit (Zeilen 10 bis 15)</b>	<b>5,11</b>	<b>100,00</b>	<b>5,11</b>	<b>-94,89</b>	<b>0,00</b>
	17	<b>= Saldo aus laufender Verwaltungstätigkeit (Zeilen 9/16)</b>	<b>-5,11</b>	<b>-100,00</b>	<b>-5,11</b>	<b>94,89</b>	<b>0,00</b>
		<b>Investitionstätigkeit</b>					
	36	<b>= Finanzmittelüberschuss/-fehlbetrag (Zeilen 17,35, 35c und 35f)</b>	<b>-5,11</b>	<b>-100,00</b>	<b>-5,11</b>	<b>94,89</b>	<b>0,00</b>



# Teilfinanzrechnung 2020

Gemeinde: 07 Hodorf

Seite : 15

Datum: 28.06.2021

Uhrzeit: 09:12:00

Hauptproduktbereich	2	Schule und Kultur
Produktbereich	27	Volksbildung
Produktgruppe	272	Büchereien
Produkt	27201	Büchereien

<b>Produktbeschreibung</b>	<b>Produktverantwortliche/r</b>
Die Gemeinde beteiligt sich an den Kosten der Fahrbüchereiversorgung im Kreis Steinburg.	Frau Heitmann

<b>Rechtliche Grundlage</b>	<b>Zuständiges Amt</b>
Vertrag mit dem Kreis und dem Büchereiverein S.-H. vom 10.08.2009	Hauptamt

**Ziele**  
Erfüllung des bildungspolitischen und kulturellen Auftrags der Gemeinde

Ein- und Auszahlungsarten			Ergebnis des Vorjahres	Fortgeschriebener Ansatz des Haushaltsjahres	Ist-Ergebnis des Haushaltsjahres	Vergleich Ansatz / Ist (Spalte 5 / Spalte 6)	übertragene Ermächtigungen
			2019 in EUR	2020 in EUR	2020 in EUR	2020 in EUR	2021 in EUR
1	2	3	4	5	6	7	8
		<b>laufende Verwaltungstätigkeit</b>					
73	14	- Transferauszahlungen	353,21	400,00	368,39	-31,61	0,00
		7312000 Auszahlungen von Zuweisungen an Gemeinden (GV)	353,21	400,00	368,39	-31,61	0,00
	16	<b>= Auszahlungen aus laufender Verwaltungstätigkeit (Zeilen 10 bis 15)</b>	<b>353,21</b>	<b>400,00</b>	<b>368,39</b>	<b>-31,61</b>	<b>0,00</b>
	17	<b>= Saldo aus laufender Verwaltungstätigkeit (Zeilen 9/16)</b>	<b>-353,21</b>	<b>-400,00</b>	<b>-368,39</b>	<b>31,61</b>	<b>0,00</b>
		<b>Investitionstätigkeit</b>					
	36	<b>= Finanzmittelüberschuss/-fehlbetrag (Zeilen 17,35, 35c und 35f)</b>	<b>-353,21</b>	<b>-400,00</b>	<b>-368,39</b>	<b>31,61</b>	<b>0,00</b>



# Teilfinanzrechnung 2020

Gemeinde: 07 Hodorf

Seite : 16

Datum: 28.06.2021

Uhrzeit: 09:12:00

Hauptproduktbereich	2	Schule und Kultur
Produktbereich	28	Heimat- und sonstige Kulturpflege
Produktgruppe	281	Heimat- und sonstige Kulturpflege
Produkt	28101	Heimat- und sonstige Kulturpflege

<b>Produktbeschreibung</b>	<b>Produktverantwortliche/r</b>
Förderung von Vereinen (Verbänden), die in der Gemeinde zur Heimat- und Traditionspflege beitragen.	Frau Dostal

<b>Rechtliche Grundlage</b>	<b>Zuständiges Amt</b>
Freiwillige Leistung	Amt für Finanzen

<b>Ziele</b>
Förderung der Traditionspflege

Ein- und Auszahlungsarten			Ergebnis des Vorjahres	Fortgeschriebener Ansatz des Haushaltsjahres	Ist-Ergebnis des Haushaltsjahres	Vergleich Ansatz / Ist (Spalte 5 / Spalte 6)	übertragene Ermächtigungen
			2019	2020	2020	2020	2021
			in EUR	in EUR	in EUR	in EUR	in EUR
1	2	3	4	5	6	7	8
		<b>laufende Verwaltungstätigkeit</b>					
73	14	- Transferauszahlungen	75,00	3.000,00	<b>83,55</b>	-2.916,45	0,00
		7318000 Auszahlungen von Zuschüssen an übrige Bereiche	75,00	3.000,00	<b>83,55</b>	-2.916,45	0,00
74	15	- sonstige Auszahlungen	34,00	100,00	<b>0,00</b>	-100,00	0,00
		7429010 Mitgliedsbeiträge	34,00	100,00	<b>0,00</b>	-100,00	0,00
	16	<b>= Auszahlungen aus laufender Verwaltungstätigkeit (Zeilen 10 bis 15)</b>	<b>109,00</b>	<b>3.100,00</b>	<b>83,55</b>	<b>-3.016,45</b>	<b>0,00</b>
	17	<b>= Saldo aus laufender Verwaltungstätigkeit (Zeilen 9/16)</b>	<b>-109,00</b>	<b>-3.100,00</b>	<b>-83,55</b>	<b>3.016,45</b>	<b>0,00</b>
		<b>Investitionstätigkeit</b>					
	36	<b>= Finanzmittelüberschuss/-fehlbetrag (Zeilen 17,35, 35c und 35f)</b>	<b>-109,00</b>	<b>-3.100,00</b>	<b>-83,55</b>	<b>3.016,45</b>	<b>0,00</b>



# Teilfinanzrechnung 2020

Gemeinde: 07 Hodorf

Seite : 17

Datum: 28.06.2021

Uhrzeit: 09:12:00

Hauptproduktbereich	3	Soziales und Jugend
Produktbereich	35	Sonstige soziale Hilfen und Leistungen
Produktgruppe	351	Sonstige soziale Hilfen und Leistungen
Produkt	35101	Sonstige soziale Hilfen und Leistungen

<b>Produktbeschreibung</b>	<b>Produktverantwortliche/r</b>
Ausflug und Weihnachtsfeier für Senioren in der Gemeinde. Teilnahme an den Aktionen "Guten-Tag-Taxi" und "Gute-Nacht-Taxi".	Frau Heitmann

<b>Rechtliche Grundlage</b>	<b>Zuständiges Amt</b>
Freiwillige Leistung	Hauptamt

<b>Ziele</b>
Betreuung der Senioren

Ein- und Auszahlungsarten			Ergebnis des Vorjahres	Fortgeschriebener Ansatz des Haushaltsjahres	Ist-Ergebnis des Haushaltsjahres	Vergleich Ansatz / Ist (Spalte 5 / Spalte 6)	übertragene Ermächtigungen
			2019	2020	2020	2020	2021
			in EUR	in EUR	in EUR	in EUR	in EUR
1	2	3	4	5	6	7	8
		<b>laufende Verwaltungstätigkeit</b>					
62	3	+ Sonstige Transfereinzahlungen	0,00	100,00	0,00	-100,00	----
		<i>6211000 Kostenbeiträge und Aufwundersersatz, Kostenersatz außerhalb von Einrichtungen</i>	0,00	100,00	0,00	-100,00	----
	<b>9</b>	<b>= Einzahlungen aus laufender Verwaltungstätigkeit</b>	<b>0,00</b>	<b>100,00</b>	<b>0,00</b>	<b>-100,00</b>	<b>----</b>
73	14	- Transferauszahlungen	415,18	400,00	260,63	-139,37	0,00
		<i>7318000 Auszahlungen von Zuschüssen an übrige Bereiche</i>	415,18	400,00	260,63	-139,37	0,00
	<b>16</b>	<b>= Auszahlungen aus laufender Verwaltungstätigkeit (Zeilen 10 bis 15)</b>	<b>415,18</b>	<b>400,00</b>	<b>260,63</b>	<b>-139,37</b>	<b>0,00</b>
	<b>17</b>	<b>= Saldo aus laufender Verwaltungstätigkeit (Zeilen 9/16)</b>	<b>-415,18</b>	<b>-300,00</b>	<b>-260,63</b>	<b>39,37</b>	<b>0,00</b>
		<b>Investitionstätigkeit</b>					
	<b>36</b>	<b>= Finanzmittelüberschuss/-fehlbetrag (Zeilen 17,35, 35c und 35f)</b>	<b>-415,18</b>	<b>-300,00</b>	<b>-260,63</b>	<b>39,37</b>	<b>0,00</b>



# Teilfinanzrechnung 2020

Gemeinde: 07 Hodorf

Seite : 18

Datum: 28.06.2021

Uhrzeit: 09:12:00

Hauptproduktbereich	3	Soziales und Jugend
Produktbereich	36	Kinder-, Jugend- und Familienhilfe
Produktgruppe	362	Jugendarbeit
Produkt	36221	Kinder- und Jugenderholung

<b>Produktbeschreibung</b>	<b>Produktverantwortliche/r</b>
----------------------------	---------------------------------

Die Gemeinde gewährt für Jugendliche, die an organisierten Jugendfahrten teilnehmen, einen Zuschuss in Höhe von 5 Euro täglich.	Frau Heitmann
---	---------------

<b>Rechtliche Grundlage</b>	<b>Zuständiges Amt</b>
-----------------------------	------------------------

Freiwillige Leistung gemäß Beschluss der Gemeindevertretung vom 28.01.2019.	Hauptamt
---	----------

<b>Ziele</b>
--------------

Förderung der Jugend

Ein- und Auszahlungsarten			Ergebnis des Vorjahres	Fortgeschriebener Ansatz des Haushaltsjahres	Ist-Ergebnis des Haushaltsjahres	Vergleich Ansatz / Ist (Spalte 5 / Spalte 6)	übertragene Ermächtigungen
			2019	2020	2020	2020	2021
			in EUR	in EUR	in EUR	in EUR	in EUR
1	2	3	4	5	6	7	8
		<b>laufende Verwaltungstätigkeit</b>					
73	14	- Transferauszahlungen	319,99	400,00	50,00	-350,00	0,00
		<i>7318000 Auszahlungen von Zuschüssen an übrige Bereiche</i>	<i>319,99</i>	<i>400,00</i>	<i>50,00</i>	<i>-350,00</i>	<i>0,00</i>
	16	<b>= Auszahlungen aus laufender Verwaltungstätigkeit (Zeilen 10 bis 15)</b>	<b>319,99</b>	<b>400,00</b>	<b>50,00</b>	<b>-350,00</b>	<b>0,00</b>
	17	<b>= Saldo aus laufender Verwaltungstätigkeit (Zeilen 9/16)</b>	<b>-319,99</b>	<b>-400,00</b>	<b>-50,00</b>	<b>350,00</b>	<b>0,00</b>
		<b>Investitionstätigkeit</b>					
	36	<b>= Finanzmittelüberschuss/-fehlbetrag (Zeilen 17,35, 35c und 35f)</b>	<b>-319,99</b>	<b>-400,00</b>	<b>-50,00</b>	<b>350,00</b>	<b>0,00</b>





# Teilfinanzrechnung 2020

Gemeinde: 07 Hodorf

Seite : 19

Datum: 28.06.2021

Uhrzeit: 09:12:00

Hauptproduktbereich	3	Soziales und Jugend
Produktbereich	36	Kinder-, Jugend- und Familienhilfe
Produktgruppe	365	Tageseinrichtungen für Kinder
Produkt	36501	Tageseinrichtungen für Kinder

Produktbeschreibung	Produktverantwortliche/r
1. Kostenausgleichsforderungen nach dem Kindertagesstättengesetz (KiTaG)	Frau Heitmann
2. Die Gemeinde trägt zusammen mit den Gemeinden Bekmünde und Heiligenstedten 95% der ungedeckten Betriebskosten des Kindergartens in Heiligenstedten	

Rechtliche Grundlage	Zuständiges Amt
zu 1.: Kinder- und Jugendhilfegesetz (KJHG), Kindertagesstättengesetz (KiTaG)	Hauptamt
zu 2.: Vereinbarung zwischen den politischen Gemeinden und dem Ev.-Luth. Kindertagesstättenverband Rantza-Münsterdorf vom 03.07.2013 (in Kraft getreten am 01.01.2013)	

**Ziele**  
Bedarfsgerechte Versorgung mit KiTa-Plätzen

Ein- und Auszahlungsarten			Ergebnis des Vorjahres	Fortgeschriebener Ansatz des Haushaltsjahres	Ist-Ergebnis des Haushaltsjahres	Vergleich Ansatz / Ist (Spalte 5 / Spalte 6)	übertragene Ermächtigungen
			2019	2020	2020	2020	2021
			in EUR	in EUR	in EUR	in EUR	in EUR
1	2	3	4	5	6	7	8
		<b>laufende Verwaltungstätigkeit</b>					
648	6	+ Kostenerstattungen und Kostenumlagen	809,57	0,00	5.635,00	5.635,00	-----
		6488000 <i>Einzahlungen aus Kostenerstattungen, Kostenumlagen übrige Bereiche</i>	809,57	0,00	5.635,00	5.635,00	-----
	9	<b>= Einzahlungen aus laufender Verwaltungstätigkeit</b>	<b>809,57</b>	<b>0,00</b>	<b>5.635,00</b>	<b>5.635,00</b>	<b>-----</b>
73	14	- Transferauszahlungen	2.916,32	3.000,00	2.428,06	-571,94	0,00
		7318000 <i>Auszahlungen von Zuschüssen an übrige Bereiche</i>	2.916,32	3.000,00	2.428,06	-571,94	0,00
74	15	- sonstige Auszahlungen	19.202,73	20.000,00	11.953,87	-8.046,13	0,00
		7452020 <i>Erstattung nach KitaG/KJHG</i>	14.581,14	15.000,00	11.953,87	-3.046,13	0,00
		7452030 <i>Beteiligung Betriebskosten Kindergarten</i>	4.621,59	5.000,00	0,00	-5.000,00	0,00
	16	<b>= Auszahlungen aus laufender Verwaltungstätigkeit (Zeilen 10 bis 15)</b>	<b>22.119,05</b>	<b>23.000,00</b>	<b>14.381,93</b>	<b>-8.618,07</b>	<b>0,00</b>
	17	<b>= Saldo aus laufender Verwaltungstätigkeit (Zeilen 9/16)</b>	<b>-21.309,48</b>	<b>-23.000,00</b>	<b>-8.746,93</b>	<b>14.253,07</b>	<b>0,00</b>
		<b>Investitionstätigkeit</b>					
	36	<b>= Finanzmittelüberschuss/-fehlbetrag (Zeilen 17,35, 35c und 35f)</b>	<b>-21.309,48</b>	<b>-23.000,00</b>	<b>-8.746,93</b>	<b>14.253,07</b>	<b>0,00</b>



# Teilfinanzrechnung 2020

Gemeinde: 07 Hodorf

Seite : 20

Datum: 28.06.2021

Uhrzeit: 09:12:00

Hauptproduktbereich	4	Gesundheit und Sport
Produktbereich	42	Sportförderung
Produktgruppe	421	Förderung des Sports
Produkt	42101	Förderung des Sports

<b>Produktbeschreibung</b>	<b>Produktverantwortliche/r</b>
Förderung von Sportveranstaltungen, vor allem von Reitturnieren	Frau Dostal
<b>Rechtliche Grundlage</b>	<b>Zuständiges Amt</b>
Freiwillige Leistung	Amt für Finanzen
<b>Ziele</b>	
Förderung des (Breiten-) Sports in der Gemeinde	

Ein- und Auszahlungsarten			Ergebnis des Vorjahres	Fortgeschriebener Ansatz des Haushaltsjahres	Ist-Ergebnis des Haushaltsjahres	Vergleich Ansatz / Ist (Spalte 5 / Spalte 6)	übertragene Ermächtigungen
			2019 in EUR	2020 in EUR	2020 in EUR	2020 in EUR	2021 in EUR
1	2	3	4	5	6	7	8
		<b>laufende Verwaltungstätigkeit</b>					
73	14	- Transferauszahlungen	150,00	200,00	0,00	-200,00	0,00
		7318000 Auszahlungen von Zuschüssen an übrige Bereiche	150,00	200,00	0,00	-200,00	0,00
	16	<b>= Auszahlungen aus laufender Verwaltungstätigkeit (Zeilen 10 bis 15)</b>	<b>150,00</b>	<b>200,00</b>	<b>0,00</b>	<b>-200,00</b>	<b>0,00</b>
	17	<b>= Saldo aus laufender Verwaltungstätigkeit (Zeilen 9/16)</b>	<b>-150,00</b>	<b>-200,00</b>	<b>0,00</b>	<b>200,00</b>	<b>0,00</b>
		<b>Investitionstätigkeit</b>					
	36	<b>= Finanzmittelüberschuss/-fehlbetrag (Zeilen 17,35, 35c und 35f)</b>	<b>-150,00</b>	<b>-200,00</b>	<b>0,00</b>	<b>200,00</b>	<b>0,00</b>



# Teilfinanzrechnung 2020

Gemeinde: 07 Hodorf

Seite : 21

Datum: 28.06.2021

Uhrzeit: 09:12:00

Hauptproduktbereich	5	Gestaltung und Umwelt
Produktbereich	51	Räumliche Planung und Entwicklung
Produktgruppe	511	Räumliche Planungs- und Entwicklungsmaßnahmen
Produkt	51101	Räumliche Planungs- und Entwicklungsmaßnahmen

Produktbeschreibung	Produktverantwortliche/r
---------------------	--------------------------

Orts- und Regionalplanung; Erstellen von Bauleitplänen wie Flächennutzungsplan/Landschaftsplan, Bebauungspläne, Satzungen nach BauGB Es ist in der Regel erforderlich, Architekten- und/oder Ingenieurbüros mit der Erstellung der Grundlagen, z. B. Fachgutachten, Ortsentwicklungsstudien, zu beauftragen.	Herr von Possel
---	-----------------

Rechtliche Grundlage	Zuständiges Amt
----------------------	-----------------

Beschlüsse der Gemeindevertretung unter Berücksichtigung der städtebaulichen Erfordernisse.	Bauamt
--	--------

Ziele
-------

Geordnete Entwicklung der Gemeinde gewährleisten.

Ein- und Auszahlungsarten			Ergebnis des Vorjahres	Fortge- schriebener Ansatz des Haushalts- jahres	Ist- Ergebnis des Haus- haltsjahres	Vergleich Ansatz / Ist (Spalte 5 / Spalte 6)	übertrage- ne Er- mächti- gungen
			2019 in EUR	2020 in EUR	2020 in EUR	2020 in EUR	2021 in EUR
1	2	3	4	5	6	7	8
		<b>laufende Verwaltungstätigkeit</b>					
648	6	+ Kostenerstattungen und Kostenumlagen	0,00	0,00	<b>249,75</b>	249,75	-----
		6481000 <i>Einzahlungen aus Kostenerstattungen, Kostenumlagen Land</i>	0,00	0,00	<b>168,21</b>	168,21	-----
		6487000 <i>Einzahlungen aus Kostenerstattungen, Kostenumlagen private Unternehmen</i>	0,00	0,00	<b>81,54</b>	81,54	-----
	9	<b>= Einzahlungen aus laufender Verwaltungstätigkeit</b>	<b>0,00</b>	<b>0,00</b>	<b>249,75</b>	<b>249,75</b>	-----
74	15	- sonstige Auszahlungen	168,21	0,00	<b>81,54</b>	81,54	0,00
		7431000 <i>Geschäftsauszahlungen</i>	168,21	0,00	<b>81,54</b>	81,54	0,00
	16	<b>= Auszahlungen aus laufender Verwaltungstätigkeit (Zeilen 10 bis 15)</b>	<b>168,21</b>	<b>0,00</b>	<b>81,54</b>	<b>81,54</b>	<b>0,00</b>
	17	<b>= Saldo aus laufender Verwaltungstätigkeit (Zeilen 9/16)</b>	<b>-168,21</b>	<b>0,00</b>	<b>168,21</b>	<b>168,21</b>	<b>0,00</b>
		<b>Investitionstätigkeit</b>					
	36	<b>= Finanzmittelüberschuss/-fehlbetrag (Zeilen 17,35, 35c und 35f)</b>	<b>-168,21</b>	<b>0,00</b>	<b>168,21</b>	<b>168,21</b>	<b>0,00</b>



# Teilfinanzrechnung 2020

Gemeinde: 07 Hodorf

Seite : 22

Datum: 28.06.2021

Uhrzeit: 09:12:00

Hauptproduktbereich	5	Gestaltung und Umwelt
Produktbereich	53	Ver- und Entsorgung
Produktgruppe	531	Elektrizitätsversorgung
Produkt	53101	Elektrizitätsversorgung

### Produktbeschreibung

Die Gemeinde räumt der Stadtwerke Itzehoe GmbH das Recht ein, alle öffentlichen Verkehrswege (öffentliche Straßen, Wege und Plätze im Sinne des StrVG), die Eigentum der Gemeinde sind oder über die sie verfügen kann, für ihre Anlagen zur Versorgung von Letztverbrauchern im Gemeindegebiet mit elektrischer Energie zu nutzen.

### Produktverantwortliche/r

Frau Sindelar

Als Gegenleistung führt die

Stadtwerke Itzehoe GmbH für die von ihr an Letztverbraucher im Gemeindegebiet im Wege der Durchleitung ausgelieferten Strommengen eine Konzessionsabgabe nach den jeweiligen Höchstsätzen der Konzessionsabgabenverordnung ab.

### Rechtliche Grundlage

Energiewirtschaftsgesetz (EnWG), Konzessionsabgabenverordnung (KAV), Wegenutzungsvertrag zwischen der Gemeinde und der Stadtwerke Itzehoe GmbH vom 05.10.2011. Der Vertrag endet am 31.12.2031.

### Zuständiges Amt

Amt für Finanzen

### Ziele

Einwohner der Gemeinde an das Versorgungsnetz anzuschließen und mit elektrischer Energie zu versorgen.

Ein- und Auszahlungsarten			Ergebnis des Vorjahres	Fortgeschriebener Ansatz des Haushaltsjahres	Ist-Ergebnis des Haushaltsjahres	Vergleich Ansatz / Ist (Spalte 5 / Spalte 6)	übertragene Ermächtigungen
			2019	2020	2020	2020	2021
			in EUR	in EUR	in EUR	in EUR	in EUR
1	2	3	4	5	6	7	8
		<b>laufende Verwaltungstätigkeit</b>					
65	7	+ sonstige Einzahlungen	8.166,17	7.000,00	<b>8.326,28</b>	1.326,28	----
		6511000 Konzessionsabgaben	8.166,17	7.000,00	<b>8.326,28</b>	1.326,28	----
	9	= Einzahlungen aus laufender Verwaltungstätigkeit	<b>8.166,17</b>	<b>7.000,00</b>	<b>8.326,28</b>	<b>1.326,28</b>	----
	17	= Saldo aus laufender Verwaltungstätigkeit (Zeilen 9/16)	<b>8.166,17</b>	<b>7.000,00</b>	<b>8.326,28</b>	<b>1.326,28</b>	0,00
		<b>Investitionstätigkeit</b>					
	36	= Finanzmittelüberschuss/-fehlbetrag (Zeilen 17,35, 35c und 35f)	<b>8.166,17</b>	<b>7.000,00</b>	<b>8.326,28</b>	<b>1.326,28</b>	0,00



# Teilfinanzrechnung 2020

Gemeinde: 07 Hodorf

Seite : 23

Datum: 28.06.2021

Uhrzeit: 09:12:00

Hauptproduktbereich	5	Gestaltung und Umwelt
Produktbereich	53	Ver- und Entsorgung
Produktgruppe	532	Gasversorgung
Produkt	53201	Gasversorgung

Produktbeschreibung	Produktverantwortliche/r
Die Gemeinde räumt der Schleswig-Holstein Netz AG das Recht ein, alle öffentlichen Verkehrswege (öffentliche Straßen, Wege und Plätze im Sinne des StrVG), die Eigentum der Gemeinde sind oder über die sie verfügen kann, für ihre Anlagen zur Versorgung von Letztverbrauchern im Gemeindegebiet mit Gas zu nutzen. Als Gegenleistung führt die Schleswig-Holstein Netz AG für die von ihr an Letztverbraucher im Gemeindegebiet im Wege der Durchleitung ausgelieferten Gasmengen eine Konzessionsabgabe nach den jeweiligen Höchstsätzen der Konzessionsabgabenverordnung ab.	Frau Sindelar

Rechtliche Grundlage	Zuständiges Amt
Energiewirtschaftsgesetz (EnWG), Konzessionsabgabenverordnung (KAV),Wegenutzungsvertrag zwischen der Gemeinde und der E.ON Hanse AG vom 11.04.2002	Amt für Finanzen

**Ziele**  
Einwohner der Gemeinde an das Versorgungsnetz anzuschließen und mit Gas zu versorgen.

Ein- und Auszahlungsarten			Ergebnis des Vorjahres	Fortgeschriebener Ansatz des Haushaltsjahres	Ist-Ergebnis des Haushaltsjahres	Vergleich Ansatz / Ist (Spalte 5 / Spalte 6)	übertragene Ermächtigungen
			2019 in EUR	2020 in EUR	2020 in EUR	2020 in EUR	2021 in EUR
1	2	3	4	5	6	7	8
		<b>laufende Verwaltungstätigkeit</b>					
65	7	+ sonstige Einzahlungen	200,00	200,00	152,19	-47,81	----
		6511000 Konzessionsabgaben	200,00	200,00	152,19	-47,81	----
	9	<b>= Einzahlungen aus laufender Verwaltungstätigkeit</b>	<b>200,00</b>	<b>200,00</b>	<b>152,19</b>	<b>-47,81</b>	<b>----</b>
74	15	- sonstige Auszahlungen	0,97	0,00	0,00	0,00	0,00
		7457000 Erstattung für Auszahlungen von Dritten aus laufender Verwaltungstätigkeit, private Unternehmen	0,97	0,00	0,00	0,00	0,00
	16	<b>= Auszahlungen aus laufender Verwaltungstätigkeit (Zeilen 10 bis 15)</b>	<b>0,97</b>	<b>0,00</b>	<b>0,00</b>	<b>0,00</b>	<b>0,00</b>
	17	<b>= Saldo aus laufender Verwaltungstätigkeit (Zeilen 9/16)</b>	<b>199,03</b>	<b>200,00</b>	<b>152,19</b>	<b>-47,81</b>	<b>0,00</b>
		<b>Investitionstätigkeit</b>					
	36	<b>= Finanzmittelüberschuss/-fehlbetrag (Zeilen 17,35, 35c und 35f)</b>	<b>199,03</b>	<b>200,00</b>	<b>152,19</b>	<b>-47,81</b>	<b>0,00</b>



# Teilfinanzrechnung 2020

Gemeinde: 07 Hodorf

Seite : 24

Datum: 28.06.2021

Uhrzeit: 09:12:00

Hauptproduktbereich	5	Gestaltung und Umwelt
Produktbereich	53	Ver- und Entsorgung
Produktgruppe	538	Abwasserbeseitigung
Produkt	53802	Oberflächenwasserbeseitigung

## Produktbeschreibung

Die Gemeinden sind gemäß § 31 des Landeswassergesetzes (LWG) im Rahmen der Selbstverwaltung zur Abwasserbeseitigung verpflichtet.

## Produktverantwortliche/r

Herr Adam, Herr Klabunde

## Rechtliche Grundlage

Landeswassergesetz (LWG); Kommunalabgabengesetz (KAG)

## Zuständiges Amt

Bauamt

## Ziele

Beseitigung des in der Gemeinde anfallenden Abwassers (Oberflächenwasser).

Ein- und Auszahlungsarten			Ergebnis des Vorjahres	Fortgeschriebener Ansatz des Haushaltsjahres	Ist-Ergebnis des Haushaltsjahres	Vergleich Ansatz / Ist (Spalte 5 / Spalte 6)	übertragene Ermächtigungen
			2019	2020	2020	2020	2021
			in EUR	in EUR	in EUR	in EUR	in EUR
1	2	3	4	5	6	7	8
		<b>laufende Verwaltungstätigkeit</b>					
72	12	- Auszahlungen für Sach- und Dienstleistungen	1.160,25	24.000,00	1.217,01	-22.782,99	0,00
		7221000 Auszahlungen für Unterhaltung des sonstigen unbeweglichen Vermögens	1.160,25	24.000,00	1.217,01	-22.782,99	0,00
74	15	- sonstige Auszahlungen	150,32	200,00	150,32	-49,68	0,00
		7441000 Steuern, Versicherungen, Schadensfälle	150,32	200,00	150,32	-49,68	0,00
	16	= Auszahlungen aus laufender Verwaltungstätigkeit (Zeilen 10 bis 15)	1.310,57	24.200,00	1.367,33	-22.832,67	0,00
	17	= Saldo aus laufender Verwaltungstätigkeit (Zeilen 9/16)	-1.310,57	-24.200,00	-1.367,33	22.832,67	0,00
		<b>Investitionstätigkeit</b>					
	36	= Finanzmittelüberschuss/-fehlbetrag (Zeilen 17,35, 35c und 35f)	-1.310,57	-24.200,00	-1.367,33	22.832,67	0,00



# Teilfinanzrechnung 2020

Gemeinde: 07 Hodorf

Seite : 25

Datum: 28.06.2021

Uhrzeit: 09:12:00

Hauptproduktbereich	5	Gestaltung und Umwelt
Produktbereich	54	Verkehrsflächen und -anlagen, ÖPNV
Produktgruppe	541	Gemeindestraßen
Produkt	54101	Gemeindestraßen

<b>Produktbeschreibung</b>	<b>Produktverantwortliche/r</b>
Unterhaltung von Straßen und Wegen; Winterdienst; Unterhaltung und Bewirtschaftung der Straßenbeleuchtung	Frau Sindelar

<b>Rechtliche Grundlage</b>	<b>Zuständiges Amt</b>
Gemeindeordnung, Straßen- und Wegegesetz, Beschlüsse der Gemeindevertretung	Amt für Finanzen

<b>Ziele</b>
Werterhaltende Unterhaltung der Straßen, Optimierung der Bewirtschaftung der Straßen

Ein- und Auszahlungsarten			Ergebnis des Vorjahres	Fortgeschriebener Ansatz des Haushaltsjahres	Ist-Ergebnis des Haushaltsjahres	Vergleich Ansatz / Ist (Spalte 5 / Spalte 6)	übertragene Ermächtigungen
			2019	2020	2020	2020	2021
			in EUR	in EUR	in EUR	in EUR	in EUR
1	2	3	4	5	6	7	8
		<b>laufende Verwaltungstätigkeit</b>					
70	10	- Personalauszahlungen	0,00	1.000,00	0,00	-1.000,00	0,00
		7012000 Dienstbezüge Arbeitnehmer/-innen	0,00	1.000,00	0,00	-1.000,00	0,00
72	12	- Auszahlungen für Sach- und Dienstleistungen	5.563,87	11.800,00	7.799,42	-4.000,58	0,00
		7221000 Auszahlungen für Unterhaltung des sonstigen unbeweglichen Vermögens	1.430,78	8.000,00	4.399,24	-3.600,76	0,00
		7241000 Auszahlungen für Bewirtschaftung der Grundstücke, baulichen Anlagen u.s.w.	3.895,43	3.400,00	3.192,60	-207,40	0,00
		7271000 Besondere Verwaltungs- und Betriebsauszahlungen	237,66	400,00	207,58	-192,42	0,00
	16	<b>= Auszahlungen aus laufender Verwaltungstätigkeit (Zeilen 10 bis 15)</b>	<b>5.563,87</b>	<b>12.800,00</b>	<b>7.799,42</b>	<b>-5.000,58</b>	<b>0,00</b>
	17	<b>= Saldo aus laufender Verwaltungstätigkeit (Zeilen 9/16)</b>	<b>-5.563,87</b>	<b>-12.800,00</b>	<b>-7.799,42</b>	<b>5.000,58</b>	<b>0,00</b>
		<b>Investitionstätigkeit</b>					
783	29	- Auszahlungen für den Erwerb von beweglichem Anlagevermögen	0,00	4.000,00	0,00	-4.000,00	0,00
		7831702 Auszahlungen aus dem Erwerb v. bewegl. Sachen des Anlageverm. oberhalb der Wertgrenze i. H. v. 1.000 Euro - Maschinen und techn. Anlagen	0,00	3.000,00	0,00	-3.000,00	0,00
		7832000 Auszahlungen aus dem Erwerb v. bewegl. Sachen des Anlageverm. oberhalb der Wertgrenze i. H. v. 150 Euro u. unterhalb der Wertgrenze i. H. v. 1.000 Euro	0,00	1.000,00	0,00	-1.000,00	0,00
	34	<b>= Summe der investiven Auszahlungen (Zeilen 27 bis 33)</b>	<b>0,00</b>	<b>4.000,00</b>	<b>0,00</b>	<b>-4.000,00</b>	<b>0,00</b>
	35	<b>= Saldo aus Investitionstätigkeit (Zeilen 26/34)</b>	<b>0,00</b>	<b>-4.000,00</b>	<b>0,00</b>	<b>4.000,00</b>	<b>0,00</b>
	36	<b>= Finanzmittelüberschuss/-fehlbetrag (Zeilen 17,35, 35c und 35f)</b>	<b>-5.563,87</b>	<b>-16.800,00</b>	<b>-7.799,42</b>	<b>9.000,58</b>	<b>0,00</b>



# Teilfinanzrechnung 2020

Gemeinde: 07 Hodorf

Seite : 26

Datum: 28.06.2021

Uhrzeit: 09:12:00

Hauptproduktbereich	5	Gestaltung und Umwelt
Produktbereich	54	Verkehrsflächen und -anlagen, ÖPNV
Produktgruppe	541	Gemeindestraßen
Produkt	54102	Wegeunterhaltungsverband

### Produktbeschreibung

Die Gemeinde ist Mitglied im Zweckverband "Wegeunterhaltungsverband Steinburg". Der Verband hat gem. § 3 der Verbandssatzung die Aufgabe, die Decken der öffentlich gewidmeten Straßen (Straßen, Wege und Plätze) seiner Mitglieder zu unterhalten und zu erneuern, soweit kein Deckenschaden vorliegt, der gemäß § 8 von den Unterhaltsleistungen auszuschließen ist. Zur Deckung seines Finanzbedarfs erhebt der Zweckverband von seinen Mitgliedern eine Umlage, soweit seine sonstigen Einnahmen nicht ausreichen.

### Produktverantwortliche/r

Frau Sindelar

### Rechtliche Grundlage

Satzung des Zweckverbandes "Wegeunterhaltungsverband Steinburg"

### Zuständiges Amt

Amt für Finanzen

### Ziele

siehe Produktbeschreibung

Ein- und Auszahlungsarten			Ergebnis des Vorjahres	Fortgeschriebener Ansatz des Haushaltsjahres	Ist-Ergebnis des Haushaltsjahres	Vergleich Ansatz / Ist (Spalte 5 / Spalte 6)	übertragene Ermächtigungen
			2019 in EUR	2020 in EUR	2020 in EUR	2020 in EUR	2021 in EUR
1	2	3	4	5	6	7	8
		<b>laufende Verwaltungstätigkeit</b>					
61	2	+ Zuweisungen und allgemeine Umlagen	215,58	200,00	258,69	58,69	----
		6142000 Zuweisungen und Zuschüsse für laufende Zwecke von Gemeinden (GV)	215,58	200,00	258,69	58,69	----
	9	= <b>Einzahlungen aus laufender Verwaltungstätigkeit</b>	<b>215,58</b>	<b>200,00</b>	<b>258,69</b>	<b>58,69</b>	----
73	14	- Transferauszahlungen	1.921,40	2.400,00	2.313,36	-86,64	0,00
		7313000 Auszahlungen von Zuweisungen an Zweckverbände	1.921,40	2.400,00	2.313,36	-86,64	0,00
	16	= <b>Auszahlungen aus laufender Verwaltungstätigkeit (Zeilen 10 bis 15)</b>	<b>1.921,40</b>	<b>2.400,00</b>	<b>2.313,36</b>	<b>-86,64</b>	<b>0,00</b>
	17	= <b>Saldo aus laufender Verwaltungstätigkeit (Zeilen 9/16)</b>	<b>-1.705,82</b>	<b>-2.200,00</b>	<b>-2.054,67</b>	<b>145,33</b>	<b>0,00</b>
		<b>Investitionstätigkeit</b>					
	36	= <b>Finanzmittelüberschuss/-fehlbetrag (Zeilen 17,35, 35c und 35f)</b>	<b>-1.705,82</b>	<b>-2.200,00</b>	<b>-2.054,67</b>	<b>145,33</b>	<b>0,00</b>





# Teilfinanzrechnung 2020

Gemeinde: 07 Hodorf

Seite : 27

Datum: 28.06.2021

Uhrzeit: 09:12:00

Hauptproduktbereich	5	Gestaltung und Umwelt
Produktbereich	54	Verkehrsflächen und -anlagen, ÖPNV
Produktgruppe	547	ÖPNV
Produkt	54701	ÖPNV

### Produktbeschreibung

Als Mitglied des Zweckverbandes ÖPNV Steinburg hat die Gemeinde im Rahmen einer Umlage zum Finanzbedarf des Zweckverbandes beizutragen.

### Produktverantwortliche/r

Frau Sindelar

### Rechtliche Grundlage

Verbandssatzung

### Zuständiges Amt

Amt für Finanzen

### Ziele

Der Zweckverband hat die Aufgabe, den öffentlichen Personennahverkehr (ÖPNV) aufrechtzuerhalten und fortzuentwickeln.

Ein- und Auszahlungsarten			Ergebnis des Vorjahres	Fortgeschriebener Ansatz des Haushaltsjahres	Ist-Ergebnis des Haushaltsjahres	Vergleich Ansatz / Ist (Spalte 5 / Spalte 6)	übertragene Ermächtigungen
			2019 in EUR	2020 in EUR	2020 in EUR	2020 in EUR	2021 in EUR
1	2	3	4	5	6	7	8
		<b>laufende Verwaltungstätigkeit</b>					
73	14	- Transferauszahlungen <i>7313000 Auszahlungen von Zuweisungen an Zweckverbände</i>	944,36 944,36	2.500,00 2.500,00	<b>1.662,59</b> <b>1.662,59</b>	-837,41 -837,41	0,00 0,00
	16	<b>= Auszahlungen aus laufender Verwaltungstätigkeit (Zeilen 10 bis 15)</b>	<b>944,36</b>	<b>2.500,00</b>	<b>1.662,59</b>	<b>-837,41</b>	<b>0,00</b>
	17	<b>= Saldo aus laufender Verwaltungstätigkeit (Zeilen 9/16)</b>	<b>-944,36</b>	<b>-2.500,00</b>	<b>-1.662,59</b>	<b>837,41</b>	<b>0,00</b>
		<b>Investitionstätigkeit</b>					
	36	<b>= Finanzmittelüberschuss/-fehlbetrag (Zeilen 17,35, 35c und 35f)</b>	<b>-944,36</b>	<b>-2.500,00</b>	<b>-1.662,59</b>	<b>837,41</b>	<b>0,00</b>



# Teilfinanzrechnung 2020

Gemeinde: 07 Hodorf

Seite : 28

Datum: 28.06.2021

Uhrzeit: 09:12:00

Hauptproduktbereich	5	Gestaltung und Umwelt
Produktbereich	55	Natur- und Landschaftspflege
Produktgruppe	551	Öffentliches Grün/Landschaftsbau
Produkt	55101	Park- und Gartenanlagen (u. a. Spielplätze)

<b>Produktbeschreibung</b>	<b>Produktverantwortliche/r</b>
Die vorhandenen Spielplätze/Spielräume erhalten, unterhalten und ggf. ergänzen.	Frau Sindelar
<b>Rechtliche Grundlage</b>	<b>Zuständiges Amt</b>
freiwillige Leistung	Amt für Finanzen
<b>Ziele</b>	
Attraktive Gestaltung von Spiel- und Freizeiflächen für Kinder	

Ein- und Auszahlungsarten			Ergebnis des Vorjahres	Fortgeschriebener Ansatz des Haushaltsjahres	Ist-Ergebnis des Haushaltsjahres	Vergleich Ansatz / Ist (Spalte 5 / Spalte 6)	übertragene Ermächtigungen
			2019 in EUR	2020 in EUR	2020 in EUR	2020 in EUR	2021 in EUR
1	2	3	4	5	6	7	8
		<b>laufende Verwaltungstätigkeit</b>					
72	12	- Auszahlungen für Sach- und Dienstleistungen <i>7211000 Auszahlungen für Unterhaltung der Grundstücke und baulichen Anlagen</i>	0,00 0,00	400,00 400,00	<b>1.549,02</b> <b>1.549,02</b>	1.149,02 1.149,02	0,00 0,00
	16	<b>= Auszahlungen aus laufender Verwaltungstätigkeit (Zeilen 10 bis 15)</b>	<b>0,00</b>	<b>400,00</b>	<b>1.549,02</b>	<b>1.149,02</b>	<b>0,00</b>
	17	<b>= Saldo aus laufender Verwaltungstätigkeit (Zeilen 9/16)</b>	<b>0,00</b>	<b>-400,00</b>	<b>-1.549,02</b>	<b>-1.149,02</b>	<b>0,00</b>
		<b>Investitionstätigkeit</b>					
783	29	- Auszahlungen für den Erwerb von beweglichem Anlagevermögen <i>7831000 Auszahlungen aus d. Erwerb v. bewegl. Sachen d. Anlageverm. oberhalb der Wertgrenze i. H. v. 1.000 Euro</i> <i>7832000 Auszahlungen aus dem Erwerb v. bewegl. Sachen des Anlageverm. oberhalb der Wertgrenze i. H. v. 150 Euro u. unterhalb der Wertgrenze i. H. v. 1.000 Euro</i>	0,00 0,00 0,00	2.000,00 0,00 2.000,00	<b>0,00</b> <b>0,00</b> <b>0,00</b>	-2.000,00 0,00 -2.000,00	0,00 0,00 0,00
	34	<b>= Summe der investiven Auszahlungen (Zeilen 27 bis 33)</b>	<b>0,00</b>	<b>2.000,00</b>	<b>0,00</b>	<b>-2.000,00</b>	<b>0,00</b>
	35	<b>= Saldo aus Investitionstätigkeit (Zeilen 26/34)</b>	<b>0,00</b>	<b>-2.000,00</b>	<b>0,00</b>	<b>2.000,00</b>	<b>0,00</b>
	36	<b>= Finanzmittelüberschuss/-fehlbetrag (Zeilen 17,35, 35c und 35f)</b>	<b>0,00</b>	<b>-2.400,00</b>	<b>-1.549,02</b>	<b>850,98</b>	<b>0,00</b>



# Teilfinanzrechnung 2020

Gemeinde: 07 Hodorf

Seite : 29

Datum: 28.06.2021

Uhrzeit: 09:12:00

Hauptproduktbereich	5	Gestaltung und Umwelt
Produktbereich	55	Natur- und Landschaftspflege
Produktgruppe	552	Öffentliche Gewässer/Wasserbauliche Anlagen
Produkt	55201	Öffentliche Gewässer

### Produktbeschreibung

Die Gemeinde hat (als Verbandsmitglied) an die Wasserverbände Beiträge für die Gewässerunterhaltung, die Gewässernaturierung und für den Schöpfwerksbetrieb zu entrichten.

### Produktverantwortliche/r

Frau Sindelar

### Rechtliche Grundlage

Verbandsatzungen

### Zuständiges Amt

Amt für Finanzen

### Ziele

Sicherstellung eines ordnungsgemäßen Wasserabflusses im Gemeindegebiet über die öffentlichen Gewässer.

Ein- und Auszahlungsarten			Ergebnis des Vorjahres	Fortgeschriebener Ansatz des Haushaltsjahres	Ist-Ergebnis des Haushaltsjahres	Vergleich Ansatz / Ist (Spalte 5 / Spalte 6)	übertragene Ermächtigungen
			2019 in EUR	2020 in EUR	2020 in EUR	2020 in EUR	2021 in EUR
1	2	3	4	5	6	7	8
		<b>laufende Verwaltungstätigkeit</b>					
73	14	- Transferauszahlungen 7313000 Auszahlungen von Zuweisungen an Zweckverbände	427,27 427,27	500,00 500,00	<b>449,94</b> <b>449,94</b>	-50,06 -50,06	0,00 0,00
	16	= Auszahlungen aus laufender Verwaltungstätigkeit (Zeilen 10 bis 15)	427,27	500,00	<b>449,94</b>	-50,06	0,00
	17	= Saldo aus laufender Verwaltungstätigkeit (Zeilen 9/16)	-427,27	-500,00	<b>-449,94</b>	50,06	0,00
		<b>Investitionstätigkeit</b>					
	36	= Finanzmittelüberschuss/-fehlbetrag (Zeilen 17,35, 35c und 35f)	-427,27	-500,00	<b>-449,94</b>	50,06	0,00



# Teilfinanzrechnung 2020

Gemeinde: 07 Hodorf

Seite : 30

Datum: 28.06.2021

Uhrzeit: 09:12:00

Hauptproduktbereich	5	Gestaltung und Umwelt
Produktbereich	55	Natur- und Landschaftspflege
Produktgruppe	553	Friedhofs- und Bestattungswesen
Produkt	55301	Friedhofs- und Bestattungswesen

### Produktbeschreibung

Die ev.-luth. Kirchengemeinde Heiligenstedten betreibt in Heiligenstedten zwei Friedhöfe. Dieses ist auch aufgrund einer Änderung der Bestattungskultur kaum mehr kostendeckend möglich. Die Gemeinden Bekmünde, Heiligenstedten und Hodorf beteiligen sich am Defizitausgleich.

### Produktverantwortliche/r

Frau Sindelar

### Rechtliche Grundlage

Rechtliche Grundlage: § 22 Abs. 2 BestattG, §§ 162 ff LVwG.

### Zuständiges Amt

Amt für Finanzen

Vertrag über die Kofinanzierung der kirchlichen Friedhöfe in Heiligenstedten zwischen der Ev.-Luth. Kirchengemeinde St. Marien Heiligenstedten und den Gemeinden Bekmünde, Heiligenstedten und Hodorf (In Kraft getreten am 01.12.2019).

### Ziele

Bestattung von verstorbenen Einwohnerinnen und Einwohnern sowie derjenigen Personen, die innerhalb des Gemeindegebiets verstorben sind.

Ein- und Auszahlungsarten			Ergebnis des Vorjahres	Fortgeschriebener Ansatz des Haushaltsjahres	Ist-Ergebnis des Haushaltsjahres	Vergleich Ansatz / Ist (Spalte 5 / Spalte 6)	übertragene Ermächtigungen
			2019	2020	2020	2020	2021
			in EUR	in EUR	in EUR	in EUR	in EUR
1	2	3	4	5	6	7	8
		<b>laufende Verwaltungstätigkeit</b>					
74	15	- sonstige Auszahlungen	1.088,56	1.600,00	0,00	-1.600,00	0,00
		<i>7458000 Erstattung für Auszahlungen von Dritten aus laufender Verwaltungstätigkeit, übrige Bereiche</i>	<i>1.088,56</i>	<i>1.600,00</i>	<i>0,00</i>	<i>-1.600,00</i>	<i>0,00</i>
	16	<b>= Auszahlungen aus laufender Verwaltungstätigkeit (Zeilen 10 bis 15)</b>	<b>1.088,56</b>	<b>1.600,00</b>	<b>0,00</b>	<b>-1.600,00</b>	<b>0,00</b>
	17	<b>= Saldo aus laufender Verwaltungstätigkeit (Zeilen 9/16)</b>	<b>-1.088,56</b>	<b>-1.600,00</b>	<b>0,00</b>	<b>1.600,00</b>	<b>0,00</b>
		<b>Investitionstätigkeit</b>					
	36	<b>= Finanzmittelüberschuss/-fehlbetrag (Zeilen 17,35, 35c und 35f)</b>	<b>-1.088,56</b>	<b>-1.600,00</b>	<b>0,00</b>	<b>1.600,00</b>	<b>0,00</b>



# Teilfinanzrechnung 2020

Gemeinde: 07 Hodorf

Seite : 31

Datum: 28.06.2021

Uhrzeit: 09:12:00

Hauptproduktbereich	5	Gestaltung und Umwelt
Produktbereich	55	Natur- und Landschaftspflege
Produktgruppe	555	Land- und Forstwirtschaft
Produkt	55501	Land- und Forstwirtschaft

<b>Produktbeschreibung</b>	<b>Produktverantwortliche/r</b>
Unterhaltung der Feldwege, Landwirtschafts- und Wirtschaftswege	Frau Sindelar
<b>Rechtliche Grundlage</b>	<b>Zuständiges Amt</b>
Gemeindeordnung, Straßen- und Wegegesetz, Beschlüsse der Gemeindevertretung	Amt für Finanzen
<b>Ziele</b>	
Unterhaltung und Instandsetzung von Wirtschaftswegen, die überwiegend der Land- und Forstwirtschaft dienen.	

Ein- und Auszahlungsarten			Ergebnis des Vorjahres	Fortgeschriebener Ansatz des Haushaltsjahres	Ist-Ergebnis des Haushaltsjahres	Vergleich Ansatz / Ist (Spalte 5 / Spalte 6)	übertragene Ermächtigungen
			2019	2020	2020	2020	2021
			in EUR	in EUR	in EUR	in EUR	in EUR
1	2	3	4	5	6	7	8
		<b>laufende Verwaltungstätigkeit</b>					
72	12	- Auszahlungen für Sach- und Dienstleistungen	243,95	500,00	295,68	-204,32	0,00
		7221000 Auszahlungen für Unterhaltung des sonstigen unbeweglichen Vermögens	243,95	500,00	295,68	-204,32	0,00
	16	= Auszahlungen aus laufender Verwaltungstätigkeit (Zeilen 10 bis 15)	243,95	500,00	295,68	-204,32	0,00
	17	= Saldo aus laufender Verwaltungstätigkeit (Zeilen 9/16)	-243,95	-500,00	-295,68	204,32	0,00
		<b>Investitionstätigkeit</b>					
	36	= Finanzmittelüberschuss/-fehlbetrag (Zeilen 17,35, 35c und 35f)	-243,95	-500,00	-295,68	204,32	0,00



# Teilfinanzrechnung 2020

Gemeinde: 07 Hodorf

Seite : 32

Datum: 28.06.2021

Uhrzeit: 09:12:00

Hauptproduktbereich	5	Gestaltung und Umwelt
Produktbereich	57	Wirtschaft und Tourismus
Produktgruppe	571	Wirtschaftsförderung
Produkt	57101	Wirtschaftsförderung

<b>Produktbeschreibung</b>	<b>Produktverantwortliche/r</b>
----------------------------	---------------------------------

Zuschuss an die Gemeinden Beidenfleth/Bahrenfleth in Höhe von 300 € jährlich für den Betrieb der Störfähre gemäß Beschluss der GV vom 18.04.06. Frau Dostal

<b>Rechtliche Grundlage</b>	<b>Zuständiges Amt</b>
-----------------------------	------------------------

Freiwillige Leistung Amt für Finanzen

<b>Ziele</b>
--------------

Maßnahme zum Erhalt der Störfähre Else

Ein- und Auszahlungsarten			Ergebnis des Vorjahres	Fortgeschriebener Ansatz des Haushaltsjahres	Ist-Ergebnis des Haushaltsjahres	Vergleich Ansatz / Ist (Spalte 5 / Spalte 6)	übertragene Ermächtigungen
			2019	2020	2020	2020	2021
			in EUR	in EUR	in EUR	in EUR	in EUR
1	2	3	4	5	6	7	8
		<b>laufende Verwaltungstätigkeit</b>					
73	14	- Transferauszahlungen	600,00	300,00	300,00	0,00	0,00
		7317000 Auszahlungen von Zuschüssen an private Unternehmen	600,00	300,00	300,00	0,00	0,00
	16	= Auszahlungen aus laufender Verwaltungstätigkeit (Zeilen 10 bis 15)	600,00	300,00	300,00	0,00	0,00
	17	= Saldo aus laufender Verwaltungstätigkeit (Zeilen 9/16)	-600,00	-300,00	-300,00	0,00	0,00
		<b>Investitionstätigkeit</b>					
	36	= Finanzmittelüberschuss/-fehlbetrag (Zeilen 17,35, 35c und 35f)	-600,00	-300,00	-300,00	0,00	0,00



# Teilfinanzrechnung 2020

Gemeinde: 07 Hodorf

Seite : 33

Datum: 28.06.2021

Uhrzeit: 09:12:00

Hauptproduktbereich	6	Zentrale Finanzleistungen
Produktbereich	61	Allgemeine Finanzwirtschaft
Produktgruppe	611	Steuern, allgemeine Zuweisungen, allgemeine Umlagen
Produkt	61101	Steuern, allgemeine Zuweisungen, allgemeine Umlagen

Produktbeschreibung	Produktverantwortliche/r
---------------------	--------------------------

Festsetzung der Realsteuern auf Grundlage von Messbescheiden des Finanzamtes und der Hundesteuer auf Grundlage der Hundesteuersatzung der Gemeinde. Ermittlung und Abwicklung der Umlagen und Zuweisungen im Rahmen des kommunalen Finanzausgleichs.	Frau Dostal, Herr Sießenbüttel
--	--------------------------------

Rechtliche Grundlage	Zuständiges Amt
----------------------	-----------------

Gemeindeordnung (GO), Finanzausgleichsgesetz (FAG), Abgabenordnung (AO), Einkommensteuergesetz (EStG), Grundsteuergesetz (GrStG), Gewerbesteuergesetz (GewStG)	Amt für Finanzen
--	------------------

Ziele
-------

Sicherstellung der finanziellen Leistungsfähigkeit der Gemeinde.

Ein- und Auszahlungsarten			Ergebnis des Vorjahres	Fortgeschriebener Ansatz des Haushaltsjahres	Ist-Ergebnis des Haushaltsjahres	Vergleich Ansatz / Ist (Spalte 5 / Spalte 6)	übertragene Ermächtigungen
			2019	2020	2020	2020	2021
			in EUR	in EUR	in EUR	in EUR	in EUR
1	2	3	4	5	6	7	8
		<b>laufende Verwaltungstätigkeit</b>					
60	1	+ Steuern und ähnliche Abgaben	173.996,10	182.700,00	<b>178.364,87</b>	-4.335,13	----
		6011000 Grundsteuer A	11.622,96	11.500,00	<b>10.899,16</b>	-600,84	----
		6012000 Grundsteuer B	16.092,40	16.000,00	<b>17.165,51</b>	1.165,51	----
		6013000 Gewerbesteuer	-5.263,10	500,00	<b>-2.760,80</b>	-3.260,80	----
		6021000 Gemeindeanteil an der Einkommensteuer	134.820,00	137.100,00	<b>135.203,00</b>	-1.897,00	----
		6022000 Gemeindeanteil an der Umsatzsteuer	3.017,00	2.600,00	<b>3.271,00</b>	671,00	----
		6032000 Hundesteuer	1.610,84	1.500,00	<b>1.255,00</b>	-245,00	----
		6051000 Leistungen nach dem Familienleistungsausgleich	12.096,00	13.500,00	<b>13.332,00</b>	-168,00	----
61	2	+ Zuweisungen und allgemeine Umlagen	54.278,81	48.400,00	<b>62.975,91</b>	14.575,91	----
		6111000 Schlüsselzuweisungen	53.388,00	47.600,00	<b>48.984,00</b>	1.384,00	----
		6131000 Sonstige allgemeine Zuweisungen Land	890,81	800,00	<b>13.991,91</b>	13.191,91	----
66	8	+ Zinsen und sonstige Finanzeinzahlungen	0,00	100,00	<b>0,00</b>	-100,00	----
		6692000 Verzinsung von Steuernachforderungen und -erstattungen	0,00	100,00	<b>0,00</b>	-100,00	----
	<b>9</b>	<b>= Einzahlungen aus laufender Verwaltungstätigkeit</b>	<b>228.274,91</b>	<b>231.200,00</b>	<b>241.340,78</b>	<b>10.140,78</b>	----
75	13	- Zinsen und sonstige Finanzauszahlungen	200,00	100,00	<b>28,00</b>	-72,00	0,00
		7592000 Verzinsungen von Steuernachforderungen	200,00	100,00	<b>28,00</b>	-72,00	0,00
73	14	- Transferauszahlungen	113.281,72	130.600,00	<b>130.702,78</b>	102,78	0,00
		7341000 Gewerbesteuerumlage	-3.455,00	100,00	<b>931,00</b>	831,00	0,00
		7372100 Kreisumlage	76.995,72	83.000,00	<b>82.472,78</b>	-527,22	0,00
		7372200 Amtsumlage	39.741,00	47.500,00	<b>47.299,00</b>	-201,00	0,00
	<b>16</b>	<b>= Auszahlungen aus laufender Verwaltungstätigkeit (Zeilen 10 bis 15)</b>	<b>113.481,72</b>	<b>130.700,00</b>	<b>130.730,78</b>	<b>30,78</b>	<b>0,00</b>
	<b>17</b>	<b>= Saldo aus laufender Verwaltungstätigkeit (Zeilen 9/16)</b>	<b>114.793,19</b>	<b>100.500,00</b>	<b>110.610,00</b>	<b>10.110,00</b>	<b>0,00</b>
		<b>Investitionstätigkeit</b>					
	<b>36</b>	<b>= Finanzmittelüberschuss/-fehlbetrag (Zeilen 17,35, 35c und 35f)</b>	<b>114.793,19</b>	<b>100.500,00</b>	<b>110.610,00</b>	<b>10.110,00</b>	<b>0,00</b>



# Teilfinanzrechnung 2020

Gemeinde: 07 Hodorf

Seite : 34

Datum: 28.06.2021

Uhrzeit: 09:12:00

Hauptproduktbereich	6	Zentrale Finanzleistungen
Produktbereich	61	Allgemeine Finanzwirtschaft
Produktgruppe	611	Steuern, allgemeine Zuweisungen, allgemeine Umlagen
Produkt	61101	Steuern, allgemeine Zuweisungen, allgemeine Umlagen

Ein- und Auszahlungsarten			Ergebnis des Vorjahres	Fortge- schriebener Ansatz des Haushalts- jahres	Ist- Ergebnis des Haus- haltsjahres	Vergleich Ansatz / Ist (Spalte 5 / Spalte 6)	übertrage- ne Er- mächtigi- ngen
			2019	2020	2020	2020	2021
			in EUR	in EUR	in EUR	in EUR	in EUR
1	2	3	4	5	6	7	8





# Teilfinanzrechnung 2020

Gemeinde: 07 Hodorf

Seite : 35

Datum: 28.06.2021

Uhrzeit: 09:12:00

Hauptproduktbereich	6	Zentrale Finanzleistungen
Produktbereich	61	Allgemeine Finanzwirtschaft
Produktgruppe	612	Sonstige allgemeine Finanzwirtschaft
Produkt	61201	Sonstige allgemeine Finanzwirtschaft

<b>Produktbeschreibung</b>	<b>Produktverantwortliche/r</b>
Verwaltung der Darlehen und der liquiden Mittel der Gemeinde.	Herr Sießenbüttel
<b>Rechtliche Grundlage</b>	<b>Zuständiges Amt</b>
Gemeindeordnung (GO), Gemeindehaushaltsverordnung (GemHVO-Doppik)	Amt für Finanzen
<b>Ziele</b>	
Sichere und ertragreiche (wirtschaftliche) Anlage der liquiden Mittel, günstige Konditionen für Sollzinsen	

Ein- und Auszahlungsarten			Ergebnis des Vorjahres	Fortgeschriebener Ansatz des Haushaltsjahres	Ist-Ergebnis des Haushaltsjahres	Vergleich Ansatz / Ist (Spalte 5 / Spalte 6)	übertragene Ermächtigungen
			2019	2020	2020	2020	2021
			in EUR	in EUR	in EUR	in EUR	in EUR
1	2	3	4	5	6	7	8
		<b>laufende Verwaltungstätigkeit</b>					
75	13	- Zinsen und sonstige Finanzauszahlungen	255,74	300,00	240,34	-59,66	0,00
		<i>7517000 Zinsauszahlungen an Kreditinstitute</i>	<i>255,74</i>	<i>300,00</i>	<i>240,34</i>	<i>-59,66</i>	<i>0,00</i>
	16	<b>= Auszahlungen aus laufender Verwaltungstätigkeit (Zeilen 10 bis 15)</b>	<b>255,74</b>	<b>300,00</b>	<b>240,34</b>	<b>-59,66</b>	<b>0,00</b>
	17	<b>= Saldo aus laufender Verwaltungstätigkeit (Zeilen 9/16)</b>	<b>-255,74</b>	<b>-300,00</b>	<b>-240,34</b>	<b>59,66</b>	<b>0,00</b>
		<b>Investitionstätigkeit</b>					
	36	<b>= Finanzmittelüberschuss/-fehlbetrag (Zeilen 17,35, 35c und 35f)</b>	<b>-255,74</b>	<b>-300,00</b>	<b>-240,34</b>	<b>59,66</b>	<b>0,00</b>
792	40	- Tilgung von Krediten für Investitionen und Investitionsfördermaßnahmen	5.132,00	5.200,00	5.132,00	-68,00	0,00
		<i>7927100 Tilgung v. Krediten f. Inv. / Investitionsf. , Kreditinstitute, Euro-Währung (variabler Zins)</i>	<i>5.132,00</i>	<i>5.200,00</i>	<i>5.132,00</i>	<i>-68,00</i>	<i>0,00</i>
	43	<b>= Saldo der Finanzierungstätigkeit</b>	<b>-5.132,00</b>	<b>-5.200,00</b>	<b>-5.132,00</b>	<b>68,00</b>	<b>0,00</b>
	44	<b>= Änderung des Bestandes an eigenen Finanzmitteln (Zeilen 36 und 43)</b>	<b>-5.387,74</b>	<b>-5.500,00</b>	<b>-5.372,34</b>	<b>127,66</b>	<b>0,00</b>
	44b	<b>= Saldo der Teilfinanzrechnung</b>	<b>-5.387,74</b>	<b>-5.500,00</b>	<b>-5.372,34</b>	<b>127,66</b>	<b>0,00</b>

\*\*\* Ende der Liste "Teilfinanzrechnung" \*\*\*

GEMEINDE HODORF

# INVESTITIONSRECHNUNG

---

2020



# Investitionsrechnung (Gesamtübersicht) 2020

Gemeinde: 07 Hodorf

Seite : 1

Datum: 28.06.2021

Uhrzeit: 09:15:07

Pos.	Inhalt	Plan	Ist	Abweichung
		2020	2020	2020
		EUR	EUR	EUR
		1	2	3
9.	- Auszahlungen für Baumaßnahmen	0,00	0,00	0,00
	7851000 Auszahlungen aus Hochbaumaßnahmen	0,00	0,00	0,00
12.	- Auszahlungen für den Erwerb von übrigen Sachanlagevermögen	6.000,00	0,00	-6.000,00
	7831000 Auszahlungen aus d. Erwerb v. bewegl. Sachen d. Anlageverm. oberhalb der Wertgrenze i. H. v. 1.000 Euro	0,00	0,00	0,00
	7831702 Auszahlungen aus dem Erwerb v. bewegl. Sachen des Anlageverm. oberhalb der Wertgrenze i. H. v. 1.000 Euro - Maschinen und techn. Anlagen	3.000,00	0,00	-3.000,00
	7832000 Auszahlungen aus dem Erwerb v. bewegl. Sachen des Anlageverm. oberhalb der Wertgrenze i. H. v. 150 Euro u. unterhalb der Wertgrenze i. H. v. 1.000 Euro	3.000,00	0,00	-3.000,00
14.	- Auszahlungen von aktivierbaren Zuwendungen für Investitionen Dritter	5.500,00	1.752,66	-3.747,34
	7812000 Zuweisungen und Zuschüsse f. Inv./ Investmaßnahmen, Gemeinden (GV)	5.500,00	1.752,66	-3.747,34
<b>16.</b>	<b>= Auszahlungen aus Investitionstätigkeit</b>	<b>11.500,00</b>	<b>1.752,66</b>	<b>-9.747,34</b>
<b>17.</b>	<b>= Saldo aus Investitionstätigkeit</b>	<b>-11.500,00</b>	<b>-1.752,66</b>	<b>9.747,34</b>

\*\*\* Ende der Liste "Investitionsrechnung (Gesamtübersicht)" \*\*\*

GEMEINDE HODORF

# JAHRESABSCHLUSS – ANHANG

---

2020

GEMEINDE HODORF

# ANLAGENSPIEGEL

---

2020



# Anlagenbuchführung Anlagenpiegel

erstellt am: **28.06.2021 / 09:58:38**  
 erstellt von: **Herr Sönke Sießenbüttel**  
 erstellt für: **07 Hodorf**  
 Haushaltsjahr: **2020**

Eingeschränkt auf: Alle Anlagennummern

FIBU-Bilanzstruktur		Anschaffungs- und Herstellungskosten					Abschreibung				Restbuchwerte am Ende des Wirtschaftsjahres	Restbuchwerte am Ende des vorangegangenen Wirtschaftsjahres	Kennzahlen	
		Anfangsstand	Zugang	Abgang	Umbuchungen	Endstand	Anfangsstand	Zugang, d.h. Abschreibung im Haushaltsjahr	Abgang, d.h. angesammelte Abschreibungen auf die in Spalte 5 ausgewiesenen Abgänge	Endstand			Durchschnittlicher Abschreibungssatz	Durchschnittlicher Restbuchwert
		EUR	EUR	EUR	EUR	EUR	EUR	EUR	EUR	EUR	EUR	EUR	v.H.	v.H.
1	2	3	4	5	6	7	8	9	10	11	12	13	14	15
	<b>1. Anlagevermögen</b>	<b>788.181,38</b>	<b>0,00</b>	<b>0,00</b>	<b>0,00</b>	<b>788.181,38</b>	<b>247.652,23</b>	<b>25.762,92</b>	<b>0,00</b>	<b>273.415,15</b>	<b>514.766,23</b>	<b>540.529,15</b>	<b>0,00</b>	<b>0,00</b>
01	1.1 Immaterielle Vermögensgegenstände	0,00	0,00	0,00	0,00	0,00	0,00	0,00	0,00	0,00	0,00	0,00	0,00	0,00
02-09	1.2 Sachanlagen	787.724,04	0,00	0,00	0,00	787.724,04	247.652,23	25.762,92	0,00	273.415,15	514.308,89	540.071,81	3,27	65,29
02	1.2.1 Unbebaute Grundstücke und grundstücksgleiche Rechte	7.032,74	0,00	0,00	0,00	7.032,74	0,00	0,00	0,00	0,00	7.032,74	7.032,74	0,00	100,00
021	1.2.1.1 Grünflächen	2.352,30	0,00	0,00	0,00	2.352,30	0,00	0,00	0,00	0,00	2.352,30	2.352,30	0,00	100,00
	000007/000 2;91/3	4,74	0,00	0,00	0,00	4,74	0,00	0,00	0,00	0,00	4,74	4,74	0,00	100,00
	000008/000 8;63/1	5,87	0,00	0,00	0,00	5,87	0,00	0,00	0,00	0,00	5,87	5,87	0,00	100,00
	000009/000 8;63/1	17,38	0,00	0,00	0,00	17,38	0,00	0,00	0,00	0,00	17,38	17,38	0,00	100,00
	000010/000 8;66/10	52,13	0,00	0,00	0,00	52,13	0,00	0,00	0,00	0,00	52,13	52,13	0,00	100,00
	000012/000 3;45/1	2.272,18	0,00	0,00	0,00	2.272,18	0,00	0,00	0,00	0,00	2.272,18	2.272,18	0,00	100,00
022	1.2.1.2 Ackerland	1.701,24	0,00	0,00	0,00	1.701,24	0,00	0,00	0,00	0,00	1.701,24	1.701,24	0,00	100,00
	000014/000 4;61/5	1,58	0,00	0,00	0,00	1,58	0,00	0,00	0,00	0,00	1,58	1,58	0,00	100,00
	000015/000 7;76/2	79,22	0,00	0,00	0,00	79,22	0,00	0,00	0,00	0,00	79,22	79,22	0,00	100,00
	000016/000 8;63/1	93,89	0,00	0,00	0,00	93,89	0,00	0,00	0,00	0,00	93,89	93,89	0,00	100,00
	000017/000 7;76/1	222,98	0,00	0,00	0,00	222,98	0,00	0,00	0,00	0,00	222,98	222,98	0,00	100,00
	000018/000 2;91/1	328,15	0,00	0,00	0,00	328,15	0,00	0,00	0,00	0,00	328,15	328,15	0,00	100,00
	000019/000 2;92/1	412,33	0,00	0,00	0,00	412,33	0,00	0,00	0,00	0,00	412,33	412,33	0,00	100,00
	000020/000 4;62/1	563,09	0,00	0,00	0,00	563,09	0,00	0,00	0,00	0,00	563,09	563,09	0,00	100,00
023	1.2.1.3 Wald, Forsten	87,59	0,00	0,00	0,00	87,59	0,00	0,00	0,00	0,00	87,59	87,59	0,00	100,00
	000021/000 8;63/1	18,88	0,00	0,00	0,00	18,88	0,00	0,00	0,00	0,00	18,88	18,88	0,00	100,00
	000022/000 8;63/1	68,71	0,00	0,00	0,00	68,71	0,00	0,00	0,00	0,00	68,71	68,71	0,00	100,00
029	1.2.1.4 Sonstige unbebaute Grundstücke	2.891,61	0,00	0,00	0,00	2.891,61	0,00	0,00	0,00	0,00	2.891,61	2.891,61	0,00	100,00
	000023/000 6;1/5	3,01	0,00	0,00	0,00	3,01	0,00	0,00	0,00	0,00	3,01	3,01	0,00	100,00

Legende: 1 - Spalte 7./, Spalte 11, 2 - Umbuchung von einer Anlageklasse in eine andere, 3 Zuschreibungen sind in Spalte 9 gesondert aufzuführen, 4 - (Spalte 9 \* 100) : Spalte 7, 5 - (Spalte 12 \* 100) : Spalte 7,9 - inkl. Umbuchungen  
 alle währungsrelevanten Beträge in EUR  
 Spalte 1 - Die Ziffern geben an, in welchen Kontengruppen und Kontenarten veranschlagt wird



# Anlagenbuchführung Anlagenpiegel

erstellt am: **28.06.2021 / 09:58:39**  
 erstellt von: **Herr Sönke Sießenbüttel**  
 erstellt für: **07 Hodorf**  
 Haushaltsjahr: **2020**

Eingeschränkt auf: Alle Anlagennummern

1	FIBU-Bilanzstruktur 2	Anschaffungs- und Herstellungskosten					Abschreibung				Restbuchwerte am Ende des Wirtschaftsjahres 1)	Restbuchwerte am Ende des vorange- gangenen Wirtschaftsjahres	Kennzahlen	
		Anfangsstand	Zugang	Abgang	Umbuchungen	Endstand	Anfangsstand	Zugang, d.h. Ab- schreibung im Haushaltsjahr 3)	Abgang, d.h. an- gesammelte Ab- schreibungen auf die in Spalte 5 aus- gewiesenen Abgänge	Endstand			Durch- schnittlicher Abschrei- bungssatz 4)	Durch- schnittlicher Restbuch- wert 5)
		EUR	EUR	EUR	EUR	EUR	EUR	EUR	EUR	EUR	EUR	EUR	v.H.	v.H.
		3	4	5	6	7	8	9	10	11	12	13	14	15
	000024/000 5:67/1	48,02	0,00	0,00	0,00	48,02	0,00	0,00	0,00	0,00	48,02	48,02	0,00	100,00
	000025/000 5:71/0	99,45	0,00	0,00	0,00	99,45	0,00	0,00	0,00	0,00	99,45	99,45	0,00	100,00
	000026/000 2:223/93	137,02	0,00	0,00	0,00	137,02	0,00	0,00	0,00	0,00	137,02	137,02	0,00	100,00
	000027/000 4:61/4	500,25	0,00	0,00	0,00	500,25	0,00	0,00	0,00	0,00	500,25	500,25	0,00	100,00
	000028/000 5:178/70	812,05	0,00	0,00	0,00	812,05	0,00	0,00	0,00	0,00	812,05	812,05	0,00	100,00
	000029/000 6:80/0	1.291,81	0,00	0,00	0,00	1.291,81	0,00	0,00	0,00	0,00	1.291,81	1.291,81	0,00	100,00
03	1.2.2 Bebaute Grundstücke und grundstücksgleiche Rechte	228.891,53	0,00	0,00	0,00	228.891,53	48.406,45	6.532,34	0,00	54.938,79	173.952,74	180.485,08	2,85	75,99
032	1.2.2.1 Kinder- und Jugendeinrichtungen	0,00	0,00	0,00	0,00	0,00	0,00	0,00	0,00	0,00	0,00	0,00	0,00	0,00
033	1.2.2.2 Schulen	0,00	0,00	0,00	0,00	0,00	0,00	0,00	0,00	0,00	0,00	0,00	0,00	0,00
031	1.2.2.3 Wohnbauten	158.472,95	0,00	0,00	0,00	158.472,95	18.535,40	5.664,84	0,00	24.200,24	134.272,71	139.937,55	3,57	84,72
	000096/000 Mietwohnungen Dorfstraße 12	138.362,95	0,00	0,00	0,00	138.362,95	18.526,90	5.639,34	0,00	24.166,24	114.196,71	119.836,05	4,08	82,53
	000097/000 Flur 2, FS 59/2 Mietwohnungen Dorfstr. 12	19.600,00	0,00	0,00	0,00	19.600,00	0,00	0,00	0,00	0,00	19.600,00	19.600,00	0,00	100,00
	000106/000 Geräteschuppen	510,00	0,00	0,00	0,00	510,00	8,50	25,50	0,00	34,00	476,00	501,50	5,00	93,33
034	1.2.2.4 Sonstige Dienst-, Geschäfts- und Betriebsgebäude	70.418,58	0,00	0,00	0,00	70.418,58	29.871,05	867,50	0,00	30.738,55	39.680,03	40.547,53	1,23	56,34
	000033/000 3:30/6	1.018,58	0,00	0,00	0,00	1.018,58	0,00	0,00	0,00	0,00	1.018,58	1.018,58	0,00	100,00
	000064/000 Feuerwehrgerätehaus Garage	5.236,00	0,00	0,00	0,00	5.236,00	3.403,40	65,45	0,00	3.468,85	1.767,15	1.832,60	1,25	33,75
	000064/001 Feuerwehrgerätehaus Schulungsraum	64.164,00	0,00	0,00	0,00	64.164,00	26.467,65	802,05	0,00	27.269,70	36.894,30	37.696,35	1,25	57,50
	Summe 000064	69.400,00	0,00	0,00	0,00	69.400,00	29.871,05	867,50	0,00	30.738,55	38.661,45	39.528,95	1,25	55,70
04	1.2.3 Infrastrukturvermögen	468.509,54	0,00	0,00	0,00	468.509,54	125.653,58	13.457,77	0,00	139.111,35	329.398,19	342.855,96	2,87	70,30
041	1.2.3.1 Grund und Boden des Infrastrukturvermögens	9.610,52	0,00	0,00	0,00	9.610,52	0,00	0,00	0,00	0,00	9.610,52	9.610,52	0,00	100,00

Legende: 1 - Spalte 7./, Spalte 11, 2 - Umbuchung von einer Anlageklasse in eine andere, 3 Zuschreibungen sind in Spalte 9 gesondert aufzuführen, 4 - (Spalte 9 \* 100) : Spalte 7, 5 - (Spalte 12 \* 100) : Spalte 7,9 - inkl. Umbuchungen  
 alle währungsrelevanten Beträge in EUR  
 Spalte 1 - Die Ziffern geben an, in welchen Kontengruppen und Kontenarten veranschlagt wird



# Anlagenbuchführung Anlagenpiegel

erstellt am: **28.06.2021 / 09:58:39**  
 erstellt von: **Herr Sönke Sießenbüttel**  
 erstellt für: **07 Hodorf**  
 Haushaltsjahr: **2020**

Eingeschränkt auf: Alle Anlagennummern

1	2	Anschaffungs- und Herstellungskosten					Abschreibung				Restbuchwerte am Ende des Wirtschaftsjahres 1)	Restbuchwerte am Ende des vorangehenden Wirtschaftsjahres	Kennzahlen	
		Anfangsstand	Zugang	Abgang	Umbuchungen	Endstand	Anfangsstand	Zugang, d.h. Abschreibung im Haushaltsjahr 3)	Abgang, d.h. angesammelte Abschreibungen auf die in Spalte 5 ausgewiesenen Abgänge	Endstand			Durchschnittlicher Abschreibungssatz 4)	Durchschnittlicher Restbuchwert 5)
		EUR	EUR	EUR	EUR	EUR	EUR	EUR	EUR	EUR	EUR	EUR	v.H.	v.H.
	000030/000 8;49/5	3,16	0,00	0,00	0,00	3,16	0,00	0,00	0,00	0,00	3,16	3,16	0,00	100,00
	000031/000 6;80/0	11,74	0,00	0,00	0,00	11,74	0,00	0,00	0,00	0,00	11,74	11,74	0,00	100,00
	000032/000 5;67/1	45,81	0,00	0,00	0,00	45,81	0,00	0,00	0,00	0,00	45,81	45,81	0,00	100,00
	000034/000 4;60/0	574,60	0,00	0,00	0,00	574,60	0,00	0,00	0,00	0,00	574,60	574,60	0,00	100,00
	000035/000 1;45/2	781,56	0,00	0,00	0,00	781,56	0,00	0,00	0,00	0,00	781,56	781,56	0,00	100,00
	000036/000 2;90/1	4.800,58	0,00	0,00	0,00	4.800,58	0,00	0,00	0,00	0,00	4.800,58	4.800,58	0,00	100,00
	000037/000 8;65/1	1.251,66	0,00	0,00	0,00	1.251,66	0,00	0,00	0,00	0,00	1.251,66	1.251,66	0,00	100,00
	000038/000 4;58/1	1.591,78	0,00	0,00	0,00	1.591,78	0,00	0,00	0,00	0,00	1.591,78	1.591,78	0,00	100,00
	000039/000 8;21/21	549,63	0,00	0,00	0,00	549,63	0,00	0,00	0,00	0,00	549,63	549,63	0,00	100,00
042	1.2.3.2 Brücken und Tunnel	0,00	0,00	0,00	0,00	0,00	0,00	0,00	0,00	0,00	0,00	0,00	0,00	0,00
043	1.2.3.3 Gleisanlagen mit Streckenausrüstung und Sicherheitsanlagen	0,00	0,00	0,00	0,00	0,00	0,00	0,00	0,00	0,00	0,00	0,00	0,00	0,00
044	1.2.3.4 Entwässerungs- und Abwasserbeseitigungsanlagen	18.026,01	0,00	0,00	0,00	18.026,01	4.776,90	360,52	0,00	5.137,42	12.888,59	13.249,11	2,00	71,50
	000048/000 Hauptleitung	13.925,01	0,00	0,00	0,00	13.925,01	3.690,13	278,50	0,00	3.968,63	9.956,38	10.234,88	2,00	71,50
	000049/000 Hausanschlüsse	4.101,00	0,00	0,00	0,00	4.101,00	1.086,77	82,02	0,00	1.168,79	2.932,21	3.014,23	2,00	71,49
045	1.2.3.5 Straßennetz mit Wegen, Plätzen und Verkehrslenkungsanlagen	440.873,01	0,00	0,00	-3,00	440.870,01	120.876,68	13.097,25	0,00	133.973,93	306.896,08	319.996,33	2,97	69,61
	000002/000 Bankette Straße Deicherde	7.085,25	0,00	0,00	0,00	7.085,25	5.432,03	472,35	0,00	5.904,38	1.180,87	1.653,22	6,67	16,66
	000059/000 Fahrbahn Lahn	412.853,92	0,00	0,00	0,00	412.853,92	112.060,37	11.795,83	0,00	123.856,20	288.997,72	300.793,55	2,86	70,00
	000066/000 Straßenbeleuchtung Deicherde	1,00	0,00	0,00	0,00	1,00	0,00	0,00	0,00	0,00	1,00	1,00	0,00	100,00
	000067/000 Straßenbeleuchtung Brokreihe	1,00	0,00	0,00	0,00	1,00	0,00	0,00	0,00	0,00	1,00	1,00	0,00	100,00
	000068/000 Straßenbeleuchtung Herfart	1,00	0,00	0,00	0,00	1,00	0,00	0,00	0,00	0,00	1,00	1,00	0,00	100,00
	000069/000 Buswartehäuschen Herfart	1,00	0,00	0,00	-1,00	0,00	0,00	0,00	0,00	0,00	0,00	1,00	0,00	0,00

Legende: 1 - Spalte 7./, Spalte 11, 2 - Umbuchung von einer Anlageklasse in eine andere, 3 Zuschreibungen sind in Spalte 9 gesondert aufzuführen, 4 - (Spalte 9 \* 100) : Spalte 7, 5 - (Spalte 12 \* 100) : Spalte 7,9 - inkl. Umbuchungen  
 alle währungsrelevanten Beträge in EUR  
 Spalte 1 - Die Ziffern geben an, in welchen Kontengruppen und Kontenarten veranschlagt wird





# Anlagenbuchführung Anlagenpiegel

erstellt am: **28.06.2021 / 09:58:39**  
 erstellt von: **Herr Sönke Sießenbüttel**  
 erstellt für: **07 Hodorf**  
 Haushaltsjahr: **2020**

Eingeschränkt auf: Alle Anlagennummern

1	2	Anschaffungs- und Herstellungskosten					Abschreibung				Restbuchwerte am Ende des Wirtschaftsjahres 1)	Restbuchwerte am Ende des vorange- gangenen Wirtschaftsjahres	Kennzahlen	
		Anfangsstand	Zugang	Abgang	Umbuchungen	Endstand	Anfangsstand	Zugang, d.h. Ab- schreibung im Haushaltsjahr 3)	Abgang, d.h. an- gesammelte Ab- schreibungen auf die in Spalte 5 aus- gewiesenen Abgänge	Endstand			Durch- schnittlicher Abschrei- bungssatz 4)	Durch- schnittlicher Restbuch- wert 5)
		EUR	EUR	EUR	EUR	EUR	EUR	EUR	EUR	EUR	EUR	EUR	v.H.	v.H.
		3	4	5	6	7	8	9	10	11	12	13	14	15
	000070/000 Buswarte Häuschen Brokreihe	1,00	0,00	0,00	-1,00	0,00	0,00	0,00	0,00	0,00	0,00	1,00	0,00	0,00
	000071/000 Buswarte Häuschen Hörn	1,00	0,00	0,00	-1,00	0,00	0,00	0,00	0,00	0,00	0,00	1,00	0,00	0,00
	000076/000 Dorfstraße Erweiterung Straßenbeleuchtung	5.513,98	0,00	0,00	0,00	5.513,98	1.378,50	183,80	0,00	1.562,30	3.951,68	4.135,48	3,33	71,66
	000088/000 Herfart - Erweiterung Straßenbeleuchtung	1.038,13	0,00	0,00	0,00	1.038,13	501,76	34,61	0,00	536,37	501,76	536,37	3,33	48,33
	000089/000 Peterhof - Erweiterung Straßenbeleuchtung	967,81	0,00	0,00	0,00	967,81	467,77	32,26	0,00	500,03	467,78	500,04	3,33	48,33
	000101/000 Erneuerung Erdkabel Straßenbeleuchtung Deicherde	5.519,52	0,00	0,00	0,00	5.519,52	444,62	183,98	0,00	628,60	4.890,92	5.074,90	3,33	88,61
	000105/000 Zaunanlage Spielplatz	7.888,40	0,00	0,00	0,00	7.888,40	591,63	394,42	0,00	986,05	6.902,35	7.296,77	5,00	87,50
046	1.2.3.6 Sonstige Bauten des Infrastrukturvermögens	0,00	0,00	0,00	3,00	3,00	0,00	0,00	0,00	0,00	3,00	0,00	0,00	100,00
	000069/000 Buswarte Häuschen Herfart	0,00	0,00	0,00	1,00	1,00	0,00	0,00	0,00	0,00	1,00	0,00	0,00	100,00
	000070/000 Buswarte Häuschen Brokreihe	0,00	0,00	0,00	1,00	1,00	0,00	0,00	0,00	0,00	1,00	0,00	0,00	100,00
	000071/000 Buswarte Häuschen Hörn	0,00	0,00	0,00	1,00	1,00	0,00	0,00	0,00	0,00	1,00	0,00	0,00	100,00
05	1.2.4 Bauten auf fremdem Grund und Boden	0,00	0,00	0,00	0,00	0,00	0,00	0,00	0,00	0,00	0,00	0,00	0,00	0,00
06	1.2.5 Kunstgegenstände, Kulturdenkmäler	0,00	0,00	0,00	0,00	0,00	0,00	0,00	0,00	0,00	0,00	0,00	0,00	0,00
07	1.2.6. Maschinen und technische Anlagen, Fahrzeuge	78.183,53	0,00	0,00	0,00	78.183,53	69.024,20	5.463,95	0,00	74.488,15	3.695,38	9.159,33	6,98	4,72
	000001/000 Sirene	666,04	0,00	0,00	0,00	666,04	665,04	0,00	0,00	665,04	1,00	1,00	0,00	0,15
	000003/000 Verteiler	224,91	0,00	0,00	0,00	224,91	224,91	0,00	0,00	224,91	0,00	0,00	0,00	0,00
	000004/000 Überjacken	1.716,64	0,00	0,00	0,00	1.716,64	1.716,64	0,00	0,00	1.716,64	0,00	0,00	0,00	0,00
	000005/000 Einsatz-Latzhosen	1.675,04	0,00	0,00	0,00	1.675,04	1.675,04	0,00	0,00	1.675,04	0,00	0,00	0,00	0,00

Legende: 1 - Spalte 7./, Spalte 11, 2 - Umbuchung von einer Anlageklasse in eine andere, 3 Zuschreibungen sind in Spalte 9 gesondert aufzuführen, 4 - (Spalte 9 \* 100) : Spalte 7, 5 - (Spalte 12 \* 100) : Spalte 7,9 - inkl. Umbuchungen  
 alle währungsrelevanten Beträge in EUR  
 Spalte 1 - Die Ziffern geben an, in welchen Kontengruppen und Kontenarten veranschlagt wird



# Anlagenbuchführung Anlagenpiegel

erstellt am: **28.06.2021 / 09:58:39**  
 erstellt von: **Herr Sönke Sießenbüttel**  
 erstellt für: **07 Hodorf**  
 Haushaltsjahr: **2020**

Eingeschränkt auf: Alle Anlagennummern

1	2	Anschaffungs- und Herstellungskosten					Abschreibung				12	13	Kennzahlen	
		3	4	5	6	7	8	9	10	11			14	15
EUR	EUR	EUR	EUR	EUR	EUR	EUR	EUR	EUR	EUR	EUR	EUR	EUR	v.H.	v.H.
	000006/000 Überjacken	2.145,81	0,00	0,00	0,00	2.145,81	2.145,81	0,00	0,00	2.145,81	0,00	0,00	0,00	0,00
	000040/000 Handsprechfunkgerät FuG 10	1.094,00	0,00	0,00	0,00	1.094,00	1.093,00	0,00	0,00	1.093,00	1,00	1,00	0,00	0,09
	000041/000 Handsprechfunkgerät FuG 10	1.094,00	0,00	0,00	0,00	1.094,00	1.093,00	0,00	0,00	1.093,00	1,00	1,00	0,00	0,09
	000042/000 Handsprechfunkgerät FuG 10	1.094,00	0,00	0,00	0,00	1.094,00	1.093,00	0,00	0,00	1.093,00	1,00	1,00	0,00	0,09
	000043/000 Funkgerät 4-m	2.473,20	0,00	0,00	0,00	2.473,20	2.472,20	0,00	0,00	2.472,20	1,00	1,00	0,00	0,04
	000045/000 Pressluftatmer PSS90	888,13	0,00	0,00	0,00	888,13	887,13	0,00	0,00	887,13	1,00	1,00	0,00	0,11
	000046/000 Pressluftatmer PSS90	888,13	0,00	0,00	0,00	888,13	887,13	0,00	0,00	887,13	1,00	1,00	0,00	0,11
	000047/000 TSF	41.349,63	0,00	0,00	0,00	41.349,63	38.592,96	2.755,67	0,00	41.348,63	1,00	2.756,67	6,66	0,00
	000058/000 Zaun Spielplatz	199,20	0,00	0,00	0,00	199,20	198,20	0,00	0,00	198,20	1,00	1,00	0,00	0,50
	000075/000 Hohlstrahlrohr	429,83	0,00	0,00	0,00	429,83	429,83	0,00	0,00	429,83	0,00	0,00	0,00	0,00
	000077/000 Wartungssatz Pressluftatmer	817,77	0,00	0,00	0,00	817,77	817,77	0,00	0,00	817,77	0,00	0,00	0,00	0,00
	000078/000 Aufsteck-Rußpartikelfilter	849,66	0,00	0,00	0,00	849,66	849,66	0,00	0,00	849,66	0,00	0,00	0,00	0,00
	000082/000 gebrauchte TS 8/8	845,61	0,00	0,00	0,00	845,61	845,61	0,00	0,00	845,61	0,00	0,00	0,00	0,00
	000084/000 Leitungstrommel	261,80	0,00	0,00	0,00	261,80	261,80	0,00	0,00	261,80	0,00	0,00	0,00	0,00
	000085/000 Pumpe TS PFPN 1500	13.295,57	0,00	0,00	0,00	13.295,57	8.031,51	1.662,34	0,00	9.693,85	3.601,72	5.264,06	12,50	27,08
	000086/000 Saugschlauch A-110	944,86	0,00	0,00	0,00	944,86	944,86	0,00	0,00	944,86	0,00	0,00	0,00	0,00
	000093/000 Digitalfunkkomponenten	3.248,62	0,00	0,00	0,00	3.248,62	2.598,91	649,71	0,00	3.248,62	0,00	649,71	20,00	0,00
	000094/000 Glasmanagementset Weber	385,56	0,00	0,00	0,00	385,56	308,44	77,12	0,00	385,56	0,00	77,12	20,00	0,00
	000095/000 Einbau Digitalfunkkomponenten	856,80	0,00	0,00	0,00	856,80	685,44	171,36	0,00	856,80	0,00	171,36	20,00	0,00
	000098/000 Ladegerät Robin	315,35	0,00	0,00	0,00	315,35	252,28	63,07	0,00	315,35	0,00	63,07	20,00	0,00
	000100/000 Rasenmäher	229,38	0,00	0,00	0,00	229,38	137,63	45,88	0,00	183,51	45,87	91,75	20,00	19,99
	000102/000 Kühlschrank Feuerwehr	193,99	0,00	0,00	0,00	193,99	116,40	38,80	0,00	155,20	38,79	77,59	20,00	19,99
08	1.2.7 Betriebs- und Geschäftsausstattung	5.106,70	0,00	0,00	0,00	5.106,70	4.568,00	308,86	0,00	4.876,86	229,84	538,70	6,04	4,50

Legende: 1 - Spalte 7./, Spalte 11, 2 - Umbuchung von einer Anlageklasse in eine andere, 3 Zuschreibungen sind in Spalte 9 gesondert aufzuführen, 4 - (Spalte 9 \* 100) : Spalte 7, 5 - (Spalte 12 \* 100) : Spalte 7,9 - inkl. Umbuchungen  
 alle währungsrelevanten Beträge in EUR  
 Spalte 1 - Die Ziffern geben an, in welchen Kontengruppen und Kontenarten veranschlagt wird



# Anlagenbuchführung Anlagenpiegel

erstellt am: **28.06.2021 / 09:58:40**  
 erstellt von: **Herr Sönke Sießenbüttel**  
 erstellt für: **07 Hodorf**  
 Haushaltsjahr: **2020**

Eingeschränkt auf: Alle Anlagennummern

1	2	Anschaffungs- und Herstellungskosten					Abschreibung				12	13	Kennzahlen	
		3	4	5	6	7	8	9	10	11			14	15
	000074/000 Elektroherd	399,00	0,00	0,00	0,00	399,00	399,00	0,00	0,00	399,00	0,00	0,00	0,00	0,00
	000079/000 Feuerwehrjacken	323,87	0,00	0,00	0,00	323,87	323,87	0,00	0,00	323,87	0,00	0,00	0,00	0,00
	000081/000 Abfallsammler	185,64	0,00	0,00	0,00	185,64	185,64	0,00	0,00	185,64	0,00	0,00	0,00	0,00
	000083/000 9 Feuerwehrjacken	1.628,43	0,00	0,00	0,00	1.628,43	1.628,43	0,00	0,00	1.628,43	0,00	0,00	0,00	0,00
	000087/000 TV-Gerät	799,00	0,00	0,00	0,00	799,00	799,00	0,00	0,00	799,00	0,00	0,00	0,00	0,00
	000090/000 Einsatzstiefel Twister	226,40	0,00	0,00	0,00	226,40	226,40	0,00	0,00	226,40	0,00	0,00	0,00	0,00
	000092/000 Stiefel/Schnürstiefel	395,08	0,00	0,00	0,00	395,08	316,08	79,00	0,00	395,08	0,00	79,00	20,00	0,00
	000099/000 Kauf Motorsende Stihl FS 131	768,00	0,00	0,00	0,00	768,00	460,80	153,60	0,00	614,40	153,60	307,20	20,00	20,00
	000103/000 Motionscouts	381,28	0,00	0,00	0,00	381,28	228,78	76,26	0,00	305,04	76,24	152,50	20,00	19,99
09	1.2.8 Geleistete Anzahlungen, Anlagen im Bau	0,00	0,00	0,00	0,00	0,00	0,00	0,00	0,00	0,00	0,00	0,00	0,00	0,00
	1.3 Finanzanlagen	457,34	0,00	0,00	0,00	457,34	0,00	0,00	0,00	0,00	457,34	457,34	0,00	100,00
10	1.3.1 Anteile an verbundenen Unternehmen	457,34	0,00	0,00	0,00	457,34	0,00	0,00	0,00	0,00	457,34	457,34	0,00	100,00
	000063/000 Beteiligung Zweckverband Breitbandversorgung	457,34	0,00	0,00	0,00	457,34	0,00	0,00	0,00	0,00	457,34	457,34	0,00	100,00
11	1.3.2 Beteiligungen	0,00	0,00	0,00	0,00	0,00	0,00	0,00	0,00	0,00	0,00	0,00	0,00	0,00
12	1.3.3 Sondervermögen	0,00	0,00	0,00	0,00	0,00	0,00	0,00	0,00	0,00	0,00	0,00	0,00	0,00
13	1.3.4 Ausleihungen	0,00	0,00	0,00	0,00	0,00	0,00	0,00	0,00	0,00	0,00	0,00	0,00	0,00
13-	1.3.4.1 Ausleihungen an verbundene Unternehmen, Beteiligungen, Sondervermögen	0,00	0,00	0,00	0,00	0,00	0,00	0,00	0,00	0,00	0,00	0,00	0,00	0,00
13-	1.3.4.2 Sonstige Ausleihungen	0,00	0,00	0,00	0,00	0,00	0,00	0,00	0,00	0,00	0,00	0,00	0,00	0,00
14-	1.3.5 Wertpapiere des Anlagevermögens	0,00	0,00	0,00	0,00	0,00	0,00	0,00	0,00	0,00	0,00	0,00	0,00	0,00
	<b>2. Umlaufvermögen</b>	<b>0,00</b>	<b>0,00</b>	<b>0,00</b>	<b>0,00</b>	<b>0,00</b>	<b>0,00</b>	<b>0,00</b>	<b>0,00</b>	<b>0,00</b>	<b>0,00</b>	<b>0,00</b>	<b>3,15</b>	<b>66,42</b>
15	2.1 Vorräte	0,00	0,00	0,00	0,00	0,00	0,00	0,00	0,00	0,00	0,00	0,00	0,00	0,00
151,1	2.1.1 Roh-, Hilfs- und Betriebsstoffe	0,00	0,00	0,00	0,00	0,00	0,00	0,00	0,00	0,00	0,00	0,00	0,00	0,00

Legende: 1 - Spalte 7./, Spalte 11, 2 - Umbuchung von einer Anlageklasse in eine andere, 3 Zuschreibungen sind in Spalte 9 gesondert aufzuführen, 4 - (Spalte 9 \* 100) : Spalte 7, 5 - (Spalte 12 \* 100) : Spalte 7,9 - inkl. Umbuchungen  
 alle währungsrelevanten Beträge in EUR

Spalte 1 - Die Ziffern geben an, in welchen Kontengruppen und Kontenarten veranschlagt wird



# Anlagenbuchführung Anlagenpiegel

erstellt am: **28.06.2021 / 09:58:40**  
 erstellt von: **Herr Sönke Sießenbüttel**  
 erstellt für: **07 Hodorf**  
 Haushaltsjahr: **2020**

Eingeschränkt auf: Alle Anlagennummern

FIBU-Bilanzstruktur		Anschaffungs- und Herstellungskosten					Abschreibung				Restbuchwerte am Ende des Wirtschaftsjahres 1)	Restbuchwerte am Ende des vorangehenden Wirtschaftsjahres	Kennzahlen	
		Anfangsstand	Zugang	Abgang	Umbuchungen 2)	Endstand	Anfangsstand	Zugang, d.h. Abschreibung im Haushaltsjahr 3)	Abgang, d.h. angesammelte Abschreibungen auf die in Spalte 5 ausgewiesenen Abgänge	Endstand			Durchschnittlicher Abschreibungssatz 4)	Durchschnittlicher Restbuchwert 5)
1	2	EUR	EUR	EUR	EUR	EUR	EUR	EUR	EUR	EUR	EUR	EUR	v.H.	v.H.
3	4	5	6	7	8	9	10	11	12	13	14	15		
1551,	2.1.2 unfertige Erzeugnisse, unfertige Leistungen	0,00	0,00	0,00	0,00	0,00	0,00	0,00	0,00	0,00	0,00	0,00	0,00	0,00
1552,	2.1.3 fertige Erzeugnisse und Waren	0,00	0,00	0,00	0,00	0,00	0,00	0,00	0,00	0,00	0,00	0,00	0,00	0,00
157,1	2.1.4 Geleistete Anzahlungen und sonstige Vorräte	0,00	0,00	0,00	0,00	0,00	0,00	0,00	0,00	0,00	0,00	0,00	0,00	0,00
	2.2 Forderungen und sonstige Vermögensgegenstände	0,00	0,00	0,00	0,00	0,00	0,00	0,00	0,00	0,00	0,00	0,00	0,00	0,00
161	2.2.1 Öffentlich-rechtliche Forderungen aus Dienstleistungen	0,00	0,00	0,00	0,00	0,00	0,00	0,00	0,00	0,00	0,00	0,00	0,00	0,00
169	2.2.2 Sonstige öffentlich-rechtliche Forderungen	0,00	0,00	0,00	0,00	0,00	0,00	0,00	0,00	0,00	0,00	0,00	0,00	0,00
171	2.2.3 Privatrechtliche Forderungen aus Dienstleistungen	0,00	0,00	0,00	0,00	0,00	0,00	0,00	0,00	0,00	0,00	0,00	0,00	0,00
179	2.2.4 Sonstige Privatrechtliche Forderungen	0,00	0,00	0,00	0,00	0,00	0,00	0,00	0,00	0,00	0,00	0,00	0,00	0,00
178	2.2.5 Sonstige Vermögensgegenstände	0,00	0,00	0,00	0,00	0,00	0,00	0,00	0,00	0,00	0,00	0,00	0,00	0,00
14	2.3 Wertpapiere des Umlaufvermögens	0,00	0,00	0,00	0,00	0,00	0,00	0,00	0,00	0,00	0,00	0,00	0,00	0,00
18	2.4 Liquide Mittel	0,00	0,00	0,00	0,00	0,00	0,00	0,00	0,00	0,00	0,00	0,00	0,00	0,00
185	davon: Forderungen aus dem Zahlungsverkehr ggü. dem Amt	0,00	0,00	0,00	0,00	0,00	0,00	0,00	0,00	0,00	0,00	0,00	0,00	0,00
	<b>19 3. Aktive Rechnungsabgrenzung</b>	<b>177.398,04</b>	<b>1.752,66</b>	<b>0,00</b>	<b>0,00</b>	<b>179.150,70</b>	<b>138.644,79</b>	<b>6.201,65</b>	<b>0,00</b>	<b>144.846,44</b>	<b>34.304,26</b>	<b>38.753,25</b>	<b>3,15</b>	<b>66,42</b>
	000051/000 Zuweisung für die Erweiterung des Kindergartens	39.738,60	0,00	0,00	0,00	39.738,60	34.969,92	1.589,54	0,00	36.559,46	3.179,14	4.768,68	4,00	8,00
	000052/000 Zuweisung für die Ortsentwässerung Herfart	81.806,70	0,00	0,00	0,00	81.806,70	68.717,65	3.272,27	0,00	71.989,92	9.816,78	13.089,05	4,00	12,00
	000053/000 Zuweisung für die Erweiterung des Kindergartens	240,56	0,00	0,00	0,00	240,56	192,42	9,62	0,00	202,04	38,52	48,14	4,00	16,01
	000072/000 Zuweisung Erwerb Verwaltungsgebäude Amt	15.089,65	0,00	0,00	0,00	15.089,65	15.088,65	0,00	0,00	15.088,65	1,00	1,00	0,00	0,00

Legende: 1 - Spalte 7./, Spalte 11, 2 -Umbuchung von einer Anlageklasse in eine andere, 3 Zuschreibungen sind in Spalte 9 gesondert aufzuführen, 4 - (Spalte 9 \* 100) : Spalte 7, 5 - (Spalte 12 \* 100) : Spalte 7,9 - inkl. Umbuchungen  
 alle währungsrelevanten Beträge in EUR  
 Spalte 1 - Die Ziffern geben an, in welchen Kontengruppen und Kontenarten veranschlagt wird



# Anlagenbuchführung Anlagenpiegel

erstellt am: **28.06.2021 / 09:58:40**  
 erstellt von: **Herr Sönke Sießenbüttel**  
 erstellt für: **07 Hodorf**  
 Haushaltsjahr: **2020**

Eingeschränkt auf: Alle Anlagennummern

FIBU-Bilanzstruktur	Anschaffungs- und Herstellungskosten					Abschreibung				Restbuchwerte am Ende des Wirtschaftsjahres 1)	Restbuchwerte am Ende des vorangegangenen Wirtschaftsjahres	Kennzahlen		
	Anfangsstand	Zugang	Abgang	Umbuchungen 2)	Endstand	Anfangsstand	Zugang, d.h. Abschreibung im Haushaltsjahr 3)	Abgang, d.h. angesammelte Abschreibungen auf die in Spalte 5 ausgewiesenen Abgänge	Endstand			Durchschnittlicher Abschreibungssatz 4)	Durchschnittlicher Restbuchwert 5)	
1	2	3	4	5	6	7	8	9	10	11	12	13	14	15
000073/000 Zuweisung Julianka-Schule Sporthalle	15.230,68	0,00	0,00	0,00	15.230,68	15.229,68	0,00	0,00	15.229,68	1,00	1,00	0,00	0,00	
000080/000 Zuweisung Anbau Ev. Kita Heiligenstedten	21.181,30	0,00	0,00	0,00	21.181,30	4.070,32	904,55	0,00	4.974,87	16.206,43	17.110,98	4,27	76,51	
000104/000 Vermögensabrechnung FFW Gemeinde Hodorf 2018	2.450,66	0,00	0,00	0,00	2.450,66	265,49	245,07	0,00	510,56	1.940,10	2.185,17	10,00	79,16	
000107/000 Investitionskostenabrechnung 2019 FW H'kamp/Hodorf	1.659,89	0,00	0,00	0,00	1.659,89	110,66	165,99	0,00	276,65	1.383,24	1.549,23	10,00	83,33	
000108/000 Abrechnung FF Hkamp-Hodorf 2020	0,00	1.752,66	0,00	0,00	1.752,66	0,00	14,61	0,00	14,61	1.738,05	0,00	0,83	99,16	
<b>4. Nicht durch Eigenkapital gedeckter Fehlbetrag</b>	<b>0,00</b>	<b>0,00</b>	<b>0,00</b>	<b>0,00</b>	<b>0,00</b>	<b>0,00</b>	<b>0,00</b>	<b>0,00</b>	<b>0,00</b>	<b>0,00</b>	<b>0,00</b>	<b>3,18</b>	<b>62,46</b>	
<b>Summe AKTIVA</b>	<b>965.579,42</b>	<b>1.752,66</b>	<b>0,00</b>	<b>0,00</b>	<b>967.332,08</b>	<b>386.297,02</b>	<b>31.964,57</b>	<b>0,00</b>	<b>418.261,59</b>	<b>549.070,49</b>	<b>579.282,40</b>	<b>3,18</b>	<b>62,46</b>	
<b>20 1. Eigenkapital</b>	<b>0,00</b>	<b>0,00</b>	<b>0,00</b>	<b>0,00</b>	<b>0,00</b>	<b>0,00</b>	<b>0,00</b>	<b>0,00</b>	<b>0,00</b>	<b>0,00</b>	<b>0,00</b>	<b>3,20</b>	<b>61,41</b>	
201 1.1 Allgemeine Rücklage	0,00	0,00	0,00	0,00	0,00	0,00	0,00	0,00	0,00	0,00	0,00	0,00	0,00	
202 1.2 Sonderrücklage	0,00	0,00	0,00	0,00	0,00	0,00	0,00	0,00	0,00	0,00	0,00	0,00	0,00	
203 1.3 Ergebnissrücklage	0,00	0,00	0,00	0,00	0,00	0,00	0,00	0,00	0,00	0,00	0,00	0,00	0,00	
204 1.4 Vorgetragenener Jahresfehlbetrag	0,00	0,00	0,00	0,00	0,00	0,00	0,00	0,00	0,00	0,00	0,00	0,00	0,00	
205 1.5 Jahresüberschuss/Jahresfehlbetrag	0,00	0,00	0,00	0,00	0,00	0,00	0,00	0,00	0,00	0,00	0,00	0,00	0,00	
1.6 Nicht durch Eigenkapital gedeckter Fehlbetrag	0,00	0,00	0,00	0,00	0,00	0,00	0,00	0,00	0,00	0,00	0,00	0,00	0,00	
<b>23 2. Sonderposten</b>	<b>242.276,28</b>	<b>0,00</b>	<b>0,00</b>	<b>0,00</b>	<b>242.276,28</b>	<b>72.534,71</b>	<b>8.001,48</b>	<b>0,00</b>	<b>80.536,19</b>	<b>161.740,09</b>	<b>169.741,57</b>	<b>3,20</b>	<b>61,41</b>	
231 2.1 aufzulösende Zuschüsse	0,00	0,00	0,00	0,00	0,00	0,00	0,00	0,00	0,00	0,00	0,00	0,00	0,00	
232 2.2 aufzulösende Zuweisungen	242.276,28	0,00	0,00	0,00	242.276,28	72.534,71	8.001,48	0,00	80.536,19	161.740,09	169.741,57	3,30	66,75	
000001/001 Zuweisung Umrüstung Sirene	665,04	0,00	0,00	0,00	665,04	664,04	0,00	0,00	664,04	1,00	1,00	0,00	0,15	
000045/001 Zuweisung, Pressluftatmer PSS90	454,13	0,00	0,00	0,00	454,13	453,13	0,00	0,00	453,13	1,00	1,00	0,00	0,22	
000046/001 Zuweisung, Pressluftatmer PSS90	454,13	0,00	0,00	0,00	454,13	453,13	0,00	0,00	453,13	1,00	1,00	0,00	0,22	

Legende: 1 - Spalte 7./, Spalte 11, 2 - Umbuchung von einer Anlageklasse in eine andere, 3 Zuschreibungen sind in Spalte 9 gesondert aufzuführen, 4 - (Spalte 9 \* 100) : Spalte 7, 5 - (Spalte 12 \* 100) : Spalte 7,9 - inkl. Umbuchungen  
 alle währungsrelevanten Beträge in EUR  
 Spalte 1 - Die Ziffern geben an, in welchen Kontengruppen und Kontenarten veranschlagt wird



# Anlagenbuchführung Anlagenpiegel

erstellt am: **28.06.2021 / 09:58:40**  
 erstellt von: **Herr Sönke Sießenbüttel**  
 erstellt für: **07 Hodorf**  
 Haushaltsjahr: **2020**

Eingeschränkt auf: Alle Anlagennummern

FIBU-Bilanzstruktur	Anschaffungs- und Herstellungskosten					Abschreibung				Restbuchwerte am	Restbuchwerte am	Kennzahlen		
	Anfangsstand	Zugang	Abgang	Umbuchungen	Endstand	Anfangsstand	Zugang, d.h. Abschreibung im Haushaltsjahr	Abgang, d.h. angesammelte Abschreibungen auf die in Spalte 5 ausgewiesenen Abgänge	Endstand	Ende des Wirtschaftsjahres	Ende des vorangegangenen Wirtschaftsjahres	Durchschnittlicher Abschreibungssatz	Durchschnittlicher Restbuchwert	
	EUR	EUR	EUR	EUR	EUR	EUR	EUR	EUR	EUR	EUR	EUR	v.H.	v.H.	
1	2	3	4	5	6	7	8	9	10	11	12	13	14	15
	000047/001 TSF, Zuweisung	10.343,80	0,00	0,00	0,00	10.343,80	9.654,25	688,55	0,00	10.342,80	1,00	689,55	6,66	0,00
	000060/000 Zuweisung Fahrbahn Lahn	185.090,01	0,00	0,00	0,00	185.090,01	50.175,08	5.290,78	0,00	55.465,86	129.624,15	134.914,93	2,86	70,03
	000061/000 Zuweisung Fahrbahn Lahn	7.344,65	0,00	0,00	0,00	7.344,65	1.976,09	209,85	0,00	2.185,94	5.158,71	5.368,56	2,86	70,23
	000062/000 Zuweisung Fahrbahn Lahn	1.286,59	0,00	0,00	0,00	1.286,59	336,97	36,76	0,00	373,73	912,86	949,62	2,86	70,95
	000064/002 Zuweisung Bau Feuerwehrgerätehaus	2.913,34	0,00	0,00	0,00	2.913,34	1.880,88	36,88	0,00	1.917,76	995,58	1.032,46	1,27	34,17
	000091/000 Zuweisung Pumpe TS PFPN 1500	2.750,00	0,00	0,00	0,00	2.750,00	1.661,46	343,75	0,00	2.005,21	744,79	1.088,54	12,50	27,08
	000093/001 Förderung Digitalfunk	974,59	0,00	0,00	0,00	974,59	779,68	194,91	0,00	974,59	0,00	194,91	20,00	0,00
	000096/001 Zuwendung für Unterkunft für Flüchtlinge	30.000,00	0,00	0,00	0,00	30.000,00	4.500,00	1.200,00	0,00	5.700,00	24.300,00	25.500,00	4,00	81,00
233	2.3 für Beiträge	0,00	0,00	0,00	0,00	0,00	0,00	0,00	0,00	0,00	0,00	0,00	0,00	0,00
2331	2.3.1 auflösende Beiträge	0,00	0,00	0,00	0,00	0,00	0,00	0,00	0,00	0,00	0,00	0,00	0,00	0,00
2332	2.3.2 nicht auflösende Beiträge	0,00	0,00	0,00	0,00	0,00	0,00	0,00	0,00	0,00	0,00	0,00	0,00	0,00
234	2.4 Gebührenaussgleich	0,00	0,00	0,00	0,00	0,00	0,00	0,00	0,00	0,00	0,00	0,00	0,00	0,00
235	2.5 Treuhandvermögen	0,00	0,00	0,00	0,00	0,00	0,00	0,00	0,00	0,00	0,00	0,00	0,00	0,00
236	2.6 Dauergrabpflege	0,00	0,00	0,00	0,00	0,00	0,00	0,00	0,00	0,00	0,00	0,00	0,00	0,00
239	2.7 Sonstige Sonderposten	0,00	0,00	0,00	0,00	0,00	0,00	0,00	0,00	0,00	0,00	0,00	0,00	0,00
	<b>25, 26, 27, 28 3. Rückstellungen</b>	<b>0,00</b>	<b>0,00</b>	<b>0,00</b>	<b>0,00</b>	<b>0,00</b>	<b>0,00</b>	<b>0,00</b>	<b>0,00</b>	<b>0,00</b>	<b>0,00</b>	<b>0,00</b>	<b>3,21</b>	<b>62,06</b>
2511	3.1 Pensionsrückstellungen	0,00	0,00	0,00	0,00	0,00	0,00	0,00	0,00	0,00	0,00	0,00	0,00	0,00
2512	3.2 Beihilferückstellungen	0,00	0,00	0,00	0,00	0,00	0,00	0,00	0,00	0,00	0,00	0,00	0,00	0,00
281	3.3 Altersteilzeitrückstellungen	0,00	0,00	0,00	0,00	0,00	0,00	0,00	0,00	0,00	0,00	0,00	0,00	0,00
261	3.4 Rückstellungen für später entstehende Kosten	0,00	0,00	0,00	0,00	0,00	0,00	0,00	0,00	0,00	0,00	0,00	0,00	0,00
262	3.5 Altlastenrückstellungen	0,00	0,00	0,00	0,00	0,00	0,00	0,00	0,00	0,00	0,00	0,00	0,00	0,00
282-	3.6 Steuerrückstellungen	0,00	0,00	0,00	0,00	0,00	0,00	0,00	0,00	0,00	0,00	0,00	0,00	0,00
283	3.7 Verfahrensrückstellungen	0,00	0,00	0,00	0,00	0,00	0,00	0,00	0,00	0,00	0,00	0,00	0,00	0,00

Legende: 1 - Spalte 7./, Spalte 11, 2 - Umbuchung von einer Anlageklasse in eine andere, 3 Zuschreibungen sind in Spalte 9 gesondert aufzuführen, 4 - (Spalte 9 \* 100) : Spalte 7, 5 - (Spalte 12 \* 100) : Spalte 7,9 - inkl. Umbuchungen  
 alle währungsrelevanten Beträge in EUR  
 Spalte 1 - Die Ziffern geben an, in welchen Kontengruppen und Kontenarten veranschlagt wird



# Anlagenbuchführung Anlagenpiegel

erstellt am: **28.06.2021 / 09:58:40**  
 erstellt von: **Herr Sönke Sießenbüttel**  
 erstellt für: **07 Hodorf**  
 Haushaltsjahr: **2020**

Eingeschränkt auf: Alle Anlagennummern

1	FIBU-Bilanzstruktur	Anschaffungs- und Herstellungskosten					Abschreibung				Restbuchwerte am Ende des Wirtschaftsjahres 1)	Restbuchwerte am Ende des vorangegangenen Wirtschaftsjahres	Kennzahlen	
		Anfangsstand	Zugang	Abgang	Umbuchungen	Endstand	Anfangsstand	Zugang, d.h. Abschreibung im Haushaltsjahr 3)	Abgang, d.h. angesammelte Abschreibungen auf die in Spalte 5 ausgewiesenen Abgänge	Endstand			Durchschnittlicher Abschreibungssatz 4)	Durchschnittlicher Restbuchwert 5)
		EUR	EUR	EUR	EUR	EUR	EUR	EUR	EUR	EUR			v.H.	v.H.
284	3.8 Finanzausgleichsrückstellung	0,00	0,00	0,00	0,00	0,00	0,00	0,00	0,00	0,00	0,00	0,00	0,00	0,00
27	3.9 Instandhaltungsrückstellungen	0,00	0,00	0,00	0,00	0,00	0,00	0,00	0,00	0,00	0,00	0,00	0,00	0,00
285	3.10 Rückstellungen für Verbindlichkeiten für im Haushaltsjahr empfangene Lieferungen und Leistungen, für die keine Rechnung vorliegt und der Rechnungsbetrag nicht bekannt ist	0,00	0,00	0,00	0,00	0,00	0,00	0,00	0,00	0,00	0,00	0,00	0,00	0,00
289	3.11 Sonstige andere Rückstellungen	0,00	0,00	0,00	0,00	0,00	0,00	0,00	0,00	0,00	0,00	0,00	0,00	0,00
	<b>3.4. Verbindlichkeiten</b>	<b>0,00</b>	<b>0,00</b>	<b>0,00</b>	<b>0,00</b>	<b>0,00</b>	<b>0,00</b>	<b>0,00</b>	<b>0,00</b>	<b>0,00</b>	<b>0,00</b>	<b>0,00</b>	<b>3,21</b>	<b>62,06</b>
30-	4.1 Anleihen	0,00	0,00	0,00	0,00	0,00	0,00	0,00	0,00	0,00	0,00	0,00	0,00	0,00
32	4.2 Verbindlichkeiten aus Krediten für Investitionen	0,00	0,00	0,00	0,00	0,00	0,00	0,00	0,00	0,00	0,00	0,00	0,00	0,00
32-	4.2.1 von verbundenen Unternehmen, Beteiligungen, Sondervermögen	0,00	0,00	0,00	0,00	0,00	0,00	0,00	0,00	0,00	0,00	0,00	0,00	0,00
32-	4.2.2 vom öffentlichen Bereich	0,00	0,00	0,00	0,00	0,00	0,00	0,00	0,00	0,00	0,00	0,00	0,00	0,00
32-	4.2.3 vom privaten Kreditmarkt	0,00	0,00	0,00	0,00	0,00	0,00	0,00	0,00	0,00	0,00	0,00	0,00	0,00
33	4.3 Verbindlichkeiten aus Kassenkrediten	0,00	0,00	0,00	0,00	0,00	0,00	0,00	0,00	0,00	0,00	0,00	0,00	0,00
335	davon: Verbindlichkeiten aus dem Zahlungsverkehr ggü. dem Amt	0,00	0,00	0,00	0,00	0,00	0,00	0,00	0,00	0,00	0,00	0,00	0,00	0,00
34	4.4 Verbindlichkeiten aus Vorgängen, die Kreditaufnahmen wirtschaftlich gleichkommen	0,00	0,00	0,00	0,00	0,00	0,00	0,00	0,00	0,00	0,00	0,00	0,00	0,00
35	4.5 Verbindlichkeiten aus Lieferungen und Leistungen	0,00	0,00	0,00	0,00	0,00	0,00	0,00	0,00	0,00	0,00	0,00	0,00	0,00
36	4.6 Verbindlichkeiten aus Transferleistungen	0,00	0,00	0,00	0,00	0,00	0,00	0,00	0,00	0,00	0,00	0,00	0,00	0,00
37	4.7 Sonstige Verbindlichkeiten	0,00	0,00	0,00	0,00	0,00	0,00	0,00	0,00	0,00	0,00	0,00	0,00	0,00
	<b>39.5. Passive Rechnungsabgrenzung</b>	<b>0,00</b>	<b>0,00</b>	<b>0,00</b>	<b>0,00</b>	<b>0,00</b>	<b>0,00</b>	<b>0,00</b>	<b>0,00</b>	<b>0,00</b>	<b>0,00</b>	<b>0,00</b>	<b>3,21</b>	<b>62,06</b>
	<b>Summe PASSIVA</b>	<b>242.276,28</b>	<b>0,00</b>	<b>0,00</b>	<b>0,00</b>	<b>242.276,28</b>	<b>72.534,71</b>	<b>8.001,48</b>	<b>0,00</b>	<b>80.536,19</b>	<b>161.740,09</b>	<b>169.741,57</b>	<b>3,21</b>	<b>62,06</b>

Legende: 1 - Spalte 7./, Spalte 11, 2 - Umbuchung von einer Anlageklasse in eine andere, 3 Zuschreibungen sind in Spalte 9 gesondert aufzuführen, 4 - (Spalte 9 \* 100) : Spalte 7, 5 - (Spalte 12 \* 100) : Spalte 7,9 - inkl. Umbuchungen  
 alle währungsrelevanten Beträge in EUR  
 Spalte 1 - Die Ziffern geben an, in welchen Kontengruppen und Kontenarten veranschlagt wird



# Anlagenbuchführung Anlagenpiegel

erstellt am: **28.06.2021 / 09:58:41**  
 erstellt von: **Herr Sönke Sießenbüttel**  
 erstellt für: **07 Hodorf**  
 Haushaltsjahr: **2020**

Eingeschränkt auf: Alle Anlagennummern

FIBU-Bilanzstruktur	Anschaffungs- und Herstellungskosten					Abschreibung				Restbuchwerte am	Restbuchwerte am	Kennzahlen		
	Anfangsstand	Zugang	Abgang	Umbuchungen	Endstand	Anfangsstand	Zugang, d.h. Abschreibung im Haushaltsjahr	Abgang, d.h. angesammelte Abschreibungen auf die in Spalte 5 ausgewiesenen Abgänge	Endstand	Ende des Wirtschaftsjahres	Ende des vorangegangenen Wirtschaftsjahres	Durchschnittlicher Abschreibungssatz	Durchschnittlicher Restbuchwert	
	EUR	EUR	EUR	EUR	EUR	EUR	EUR	EUR	EUR	EUR	EUR	v.H.	v.H.	
1	2	3	4	5	6	7	8	9	10	11	12	13	14	15
				2)			3)			1)		4)	5)	

Legende: 1 - Spalte 7./, Spalte 11, 2 - Umbuchung von einer Anlageklasse in eine andere, 3 Zuschreibungen sind in Spalte 9 gesondert aufzuführen, 4 - (Spalte 9 \* 100) : Spalte 7, 5 - (Spalte 12 \* 100) : Spalte 7,9 - inkl. Umbuchungen alle währungsrelevanten Beträge in EUR  
 Spalte 1 - Die Ziffern geben an, in welchen Kontengruppen und Kontenarten veranschlagt wird



GEMEINDE HODORF

# FORDERUNGSSPIEGEL

---

2020



# Forderungsspiegel 2020

Gemeinde: 07 Hodorf

Seite : 1

Datum: 28.06.2021

Uhrzeit: 09:16:21

Art der Forderungen		Gesamtbetrag des Haushalts- jahres	mit einer Restlaufzeit von			Gesamtbetrag des Vorjahres
			bis zu 1 Jahr	1 bis 5 Jahre	mehr als 5 Jahre	
		in EUR	in EUR	in EUR	in EUR	in EUR
1	2	3	4	5	6	7
161	2.2.1 Öffentlich-rechtliche Forderungen aus Dienstleistungen	0,00	0,00	0,00	0,00	0,00
169	2.2.2 Sonstige öffentlich-rechtliche Forderungen	-53,92	-53,92	0,00	0,00	0,11
171	2.2.3 Privatrechtliche Forderungen aus Dienstleistungen	323,98	323,98	0,00	0,00	293,63
179	2.2.4 Sonstige privatrechtliche Forderungen	0,00	0,00	0,00	0,00	0,00
178	2.2.5 Sonstige Vermögensgegenstände	1.291,56	1.291,56	0,00	0,00	2.269,28
	<b>Summe</b>	<b>1.561,62</b>	<b>1.561,62</b>	<b>0,00</b>	<b>0,00</b>	<b>2.563,02</b>

\*\*\* Ende der Liste "Forderungsspiegel" \*\*\*

Wertberichtigungsspiegel <u>Hodorf 2020</u>											
				Bestand	Aufwand		Ertrag	Bestand	Wert	Bemerkung	
			Forderung Brutto	EWB am 01.01.2020	Zuführung zur EWB	erfolgsneutrale Herabsetzung EWB wg. Ausbuchung	Erfolgswirk- same Herabsetzung EWB	EWB am 31.12.2020	31.12.2020	31.12.2020	
	Konto	Fälligkeit		2111	5473		4583	2111			
GewSt 61101.4013	7-9256	2021	-53,92 €						-53,92 €	-53,92 €	Veranlagung 2020, Fälligkeit 2021
11104.4488	AO17300	2018	404,52 €	404,52 €				404,52 €	0,00 €	0,00 €	
11104.4411	AO2768	2017	250,00 €	250,00 €				250,00 €	0,00 €	0,00 €	
11104.441101	AO2768	2017	1.100,00 €	1.100,00 €				1.100,00 €	0,00 €		
11104.441101	AO17300	2018	446,19 €	446,19 €				446,19 €	0,00 €		
11104.441101	AO15065	2020	323,98 €						323,98 €	323,98 €	
	1691603=		-53,92 €					1691603=		-53,92 €	
	1711144=		404,52 €					1711144=		0,00 €	
	1711400=		250,00 €					1711400=		0,00 €	
	1711410=		1.870,17 €					1711410=		323,98 €	270,06 €

GEMEINDE HODORF

# VERBINDLICHKEITEN- SPIEGEL

---

2020

Gemeinde Hodorf 2020						
<b>Verbindlichkeitspiegel (§ 51 Abs. 3 Nr. 3 GemHVO-Doppik)</b>						
Art der Verbindlichkeit <sup>1</sup>		Gesamtbetrag des Haushaltsjahres in EUR	mit einer Restlaufzeit <sup>2</sup> von			Gesamtbetrag des Vorjahres in EUR
			bis zu 1 Jahr in EUR	1 bis 5 Jahre in EUR	mehr als 5 Jahre in EUR	
1 <sup>3</sup>	2	3	4	5	6	8
30	4.1. Anleihen	0,00	0,00	0,00	0,00	0,00
32	4.2. Verbindlichkeiten aus Krediten für Investitionen	76.906,00	0,00	0,00	76.906,00	82.038,00
321-	4.2.1 von verbundenen Unternehmen, Beteiligungen, Sondervermögen	0,00	0,00	0,00	0,00	0,00
321-	4.2.2 vom öffentlichen Bereich	0,00	0,00	0,00	0,00	0,00
321-	4.2.3 vom privaten Kreditmarkt	76.906,00	0,00	0,00	76.906,00	82.038,00
33	4.3. Verbindlichkeiten aus Kassenkrediten	0,00	0,00	0,00	0,00	0,00
34	4.4. Verbindlichkeiten aus Vorgängen, die Kreditaufnahmen wirtschaftlich gleichkommen	0,00	0,00	0,00	0,00	0,00
35	4.5. Verbindlichkeiten aus Lieferungen und Leistungen	0,00	0,00	0,00	0,00	0,00
36	4.6. Verbindlichkeiten aus Transferleistungen	0,00	0,00	0,00	0,00	0,00
37	4.7. Sonstige Verbindlichkeiten	5.256,32	5.256,32	0,00	0,00	8.186,89
	<b>Summe</b>	<b>82.162,32</b>	<b>5.256,32</b>	<b>0,00</b>	<b>76.906,00</b>	<b>90.224,89</b>
<b>Nachrichtlich:</b>						
	Schulden aus Vorgängen, die Kreditaufnahmen wirtschaftlich gleichkommen, soweit nicht in der Bilanzposition 4.4 enthalten.	0	0	0	0	
	Schulden der Sondervermögen <sup>3</sup> mit Sonderrechnung	0	0	0	0	
	- aus Krediten	0	0	0	0	
	- aus Vorgängen, die Kreditaufnahmen wirtschaftlich gleichkommen	0	0	0	0	
1	siehe auch § 48 Abs. 4 GemHVO-Doppik.					
2	Als Restlaufzeit gilt der Zeitraum zwischen dem Abschlussstichtag des Jahresabschlusses und dem Zeitpunkt des vollständigen Ausgleichs der Verbindlichkeit.					
3	Die Ziffern geben an, in welchen Kontengruppen und Kontenarten veranschlagt wird.					
4	Die Angaben sind zu trennen nach den verschiedenen Sondervermögen (z.B. Stadtwerke, Krankenhaus usw.)					

GEMEINDE HODORF

# ÜBERTRAGENE ERMÄCHTIGUNGEN

---

2020



# Übersicht über die übertragenen Haushaltsermächtigungen 2020

Gemeinde: 07 Hodorf

Seite : 1

Datum: 28.06.2021

Uhrzeit: 09:17:32

## I. Übersicht über die übertragenen Aufwendungen nach § 23 Abs. 1 GemHVO-Doppik

Produkt		übertragen auf das neue Haushaltsjahr	davon gebunden	davon frei verfügbar
Nummer	Bezeichnung	in EUR	in EUR	in EUR
1	2	3	4	5
12601	Freiwillige Feuerwehr	10.000,00	0,00	10.000,00
<b>Summe</b>		<b>10.000,00</b>	<b>0,00</b>	<b>10.000,00</b>

\*\*\* Ende der Liste "Übersicht über die übertragenen Haushaltsermächtigungen" \*\*\*

GEMEINDE KRUMMENDIEK

ÜBERSICHT ÜBER SONDERVERMÖGEN,  
ZWECKVERBÄNDE, GESELLSCHAFTEN,  
KOMMUNALUNTERNEHMEN, USW.

---

2020



**Übersicht über die Sondervermögen, Zweckverbände, Gesellschaften, Kommunalunternehmen nach § 106 a GO, gemeinsame Kommunalunternehmen nach § 19 b GkZ, andere Anstalten, die von der Gemeinde getragen werden, mit Ausnahme der öffentlich-rechtlichen Sparkassen, Wasser- und Bodenverbände (§ 51 Abs. 3 Nr. 5 GemHVO-Doppik)**

Name	Stammkapital	Anteil der Gemeinde am Stammkapital		Gewinnabführung (+) Verlustabdeckung (-) in EUR		
	in EUR	in EUR	%	2018	2019	2020
1	2	3	4	5	6	7
Zweckverbände						
1) ÖPNV		0	0	-1.253	-944	1.663
2) WUV*		0	0	-1.922	-1.922	-2.313
3) Breitbandversorgung Steinburg	100.000	458	0,46			

\* Die Zuweisung des Kreises Steinburg ist nicht berücksichtigt.

Nachrichtlich:

Die Gemeinde Hodorf ist Mitglied im Sielverband Hodorf und im Sielverband Bahrenfleth

## Sondervermögen Kameradschaftskasse der Freiwilligen Feuerwehr Heiligenstedtenerkamp-Hodorf

### Einnahmen- und Ausgaben für das Haushaltsjahr 2020

Nr.	Bezeichnung	Einnahmen	Erläuterungen	Nr.	Bezeichnung	Ausgaben	Erläuterungen
1	2	3	4	5	6	7	8
0	Zuwendungen von Mitgliedern	1.244,00 €		8	Ausgaben für Kameradschaftspflege und Versammlungen	2.121,06 €	
1	Zuwendungen von Dritten	367,00 €		9	Ausgaben für Ehrungen, Geschenke und ähnliche Anlässe	120,00 €	
2	Einnahmen aus Veranstaltungen	- €		10	Ausgaben für Veranstaltungen	406,05 €	
3	Veräußerung von Vermögensgegenständen im Einzelwert ab 500 €	- €	Einnahmen aus Abgängen von der Bestandsliste	11	Erwerb von Vermögensgegenständen im Einzelwert ab 500 €	- €	Ausgaben für Zugänge zur Bestandsliste
4	Erstattung von Auslagen durch Gemeinde und Dritte	610,00 €		12	Auslagen für Gemeinde und Dritte	- €	
5	Sonstige Einnahmen	- €		13	Sonstige Ausgaben	- €	
6	Einzahlungen der Gemeinde	- €		14	Auszahlungen an die Gemeinde	- €	
7	Entnahme aus der Rücklage	426,11 €	Automatische Buchung	15	Zuführung zur Rücklage	- €	Automatische Buchung
0-7	<b>Gesamteinnahmen</b>	<b>2.647,11 €</b>		8-15	<b>Gesamtausgaben</b>	<b>2.647,11 €</b>	

Die Ausgaben werden für gegenseitig deckungsfähig erklärt.

Stand des Sondervermögens am 01.01.2020	6.919,62 €
Entnahme	426,11 €
Zuführung	- €
<b>Aktueller Stand des Sondervermögens</b>	<b>6.493,51 €</b>

GEMEINDE HODORF

# LAGEBERICHT

---

2020



# Inhaltsverzeichnis

---

1 Vorbemerkungen und rechtliche Grundlagen .....	2
2 Aufwands- und Ertragssituation.....	2
2.1 Erträge .....	3
2.2 Aufwendungen .....	4
3 Finanzlage .....	5
4 Vermögens- und Kapitalstruktur .....	8
5 Ausblick .....	10



## 1 Vorbemerkungen und rechtliche Grundlagen

Nach den Vorschriften der schleswig-holsteinischen Landesverordnung über die Aufstellung und Ausführung eines doppischen Haushaltsplanes der Gemeinden ist der Jahresabschluss gemäß § 44 Abs. 2 GemHVO-Doppik durch einen Lagebericht nach § 52 GemHVO-Doppik zu ergänzen.

Der Lagebericht soll:

- ein den tatsächlichen Verhältnissen entsprechendes Bild der Vermögens-, Schulden-, Ertrags- und Finanzlage der Gemeinde vermitteln,
- einen Überblick über die wichtigsten Ergebnisse des Jahresabschlusses geben,
- Rechenschaft über die Haushaltswirtschaft im abgelaufenen Jahr geben,
- über Vorgänge von besonderer Bedeutung berichten, selbst, wenn diese nach Schluss des Haushaltsjahres eingetreten sind,
- eine ausgewogene, umfassende und angemessene Analyse der Haushaltswirtschaft sowie der Vermögens-, Finanz- und Ertragslage enthalten und
- auf Chancen und Risiken für die zukünftige Entwicklung der Gemeinde hinweisen.

## 2 Aufwands- und Ertragssituation

Die Begriffe Aufwand und Ertrag kennzeichnen die Ergebnisrechnung und sind von zentraler Bedeutung im doppischen System. Der **Ertrag** ist der Wertezufluss an Gütern und Dienstleistungen, der das Eigenkapital der Gemeinde erhöht. Als **Aufwand** bezeichnet man den Werteverzehr (Verbrauch) von Gütern und Dienstleistungen, der das Eigenkapital mindert.

Ist der Ertrag höher als der Aufwand, spricht man von einem **Jahresüberschuss**. Konnten die Aufwendungen jedoch nicht von den Erträgen gedeckt werden, spricht man von einem **Jahresfehlbetrag**. Dies hat entweder eine Erhöhung oder eine Minderung des Eigenkapitals zur Folge. Langfristig ist ein ausgeglichenes Ergebnis notwendig, um u. a. eine Generationengerechtigkeit zu erhalten.

Der Jahresabschluss 2020 weist in der Ergebnisrechnung einen **Jahresüberschuss** in Höhe von **21.912,86 Euro** aus.

Im Vergleich zum Ergebnis des Haushaltsplanes in Höhe von -85.400 Euro weicht das Ergebnis des Jahresabschlusses demnach um 107.312,86 Euro ab.

	Ergebnis 2019	Ansatz 2020	Ergebnis 2020	Abweichung 2020
Ordentliche Erträge	277.767,35	269.200	295.404,23	26.204,23 ↗
Ordentliche Aufwendungen	264.017,20	354.200	273.223,03	-80.976,97 ↘
<b>Ergebnis aus laufender Verwaltungstätigkeit</b>	<b>13.750,15</b>	<b>-85.000</b>	<b>22.181,20</b>	<b>107.181,20 ↗</b>



	Ergebnis 2019	Ansatz 2020	Ergebnis 2020	Abweichung 2020
Zinsen und sonstige Finanzaufwendungen	455,74	400	268,34	-131,66 ↘
<b>Finanzergebnis</b>	<b>-455,74</b>	<b>-400</b>	<b>-268,34</b>	<b>131,66 ↗</b>
Ordentliches Ergebnis	13.294,41	-85.400	21.912,86	107.312,86 ↗
<b>Jahresergebnis</b>	<b>13.294,41</b>	<b>-85.400</b>	<b>21.912,86</b>	<b>107.312,86 ↗</b>

## 2.1 Erträge

Die Entwicklung der Erträge ist in der nachfolgenden Ertragsübersicht dargestellt.

### Ertragsübersicht

	Ergebnis 2019	Ansatz 2020	Ergebnis 2020	Abweichung 2020
Steuern und ähnliche Abgaben	177.433,08	182.700	175.852,88	-6.847,12 ↘
Zuwendungen und allgemeine Umlagen	62.548,05	56.500	71.287,21	14.787,21 ↗
Sonstige Transfererträge	0,00	100	0,00	-100,00 ↘
Öffentlich-rechtliche Leistungsentgelte	0,00	100	0,00	-100,00 ↘
Privatrechtliche Leistungsentgelte	24.702,49	22.500	21.446,23	-1.053,77 ↘
Kostenerstattungen und Kostenumlagen	4.717,56	0	18.339,44	18.339,44 ↗
Sonstige Erträge	8.366,17	7.300	8.478,47	1.178,47 ↗
<b>Erträge aus laufender Verwaltungstätigkeit</b>	<b>277.767,35</b>	<b>269.200</b>	<b>295.404,23</b>	<b>26.204,23 ↗</b>
<b>Erträge Gesamt ohne ILV</b>	<b>277.767,35</b>	<b>269.200</b>	<b>295.404,23</b>	<b>26.204,23 ↗</b>

Folgende wesentliche Abweichungen von der Haushaltsplanung (gerundet auf volle Hundert Euro) sind festzustellen:

- Das Steueraufkommen (incl. Abgaben) war im Berichtsjahr 6.800 Euro niedriger als im Rahmen der Haushaltsplanung angenommen worden war. Betrug das Gewerbesteueraufkommen im Jahre 2018 noch 11.100 Euro, so waren in beiden vergangenen Jahren keine Erträge zu verzeichnen. Die Gemeinde musste sogar in beiden Jahren Gewerbesteuer erstatten. Kompensation durch den
- Nicht eingeplanten "Ausgleich krisenbedingter Ausfälle der gemeindlichen Gewerbesteuererinnahmen" durch das Land Schleswig-Holstein (+ 13.100 Euro).
- Höhere Schlüsselzuweisungen (+ 1.400 Euro) und höhere Konzessionsabgaben (+ 1.300 Euro).
- Außerplanmäßige Erträge in Höhe von 8.600 Euro aufgrund der Erstattung der Kosten für einen Rechtsstreit.



- Außerplanmäßige Erträge in Höhe von 5.600 Euro aufgrund der Erstattung von Betriebskosten für das Jahr 2019 für den Kindergarten Heiligenstedten.

## 2.2 Aufwendungen

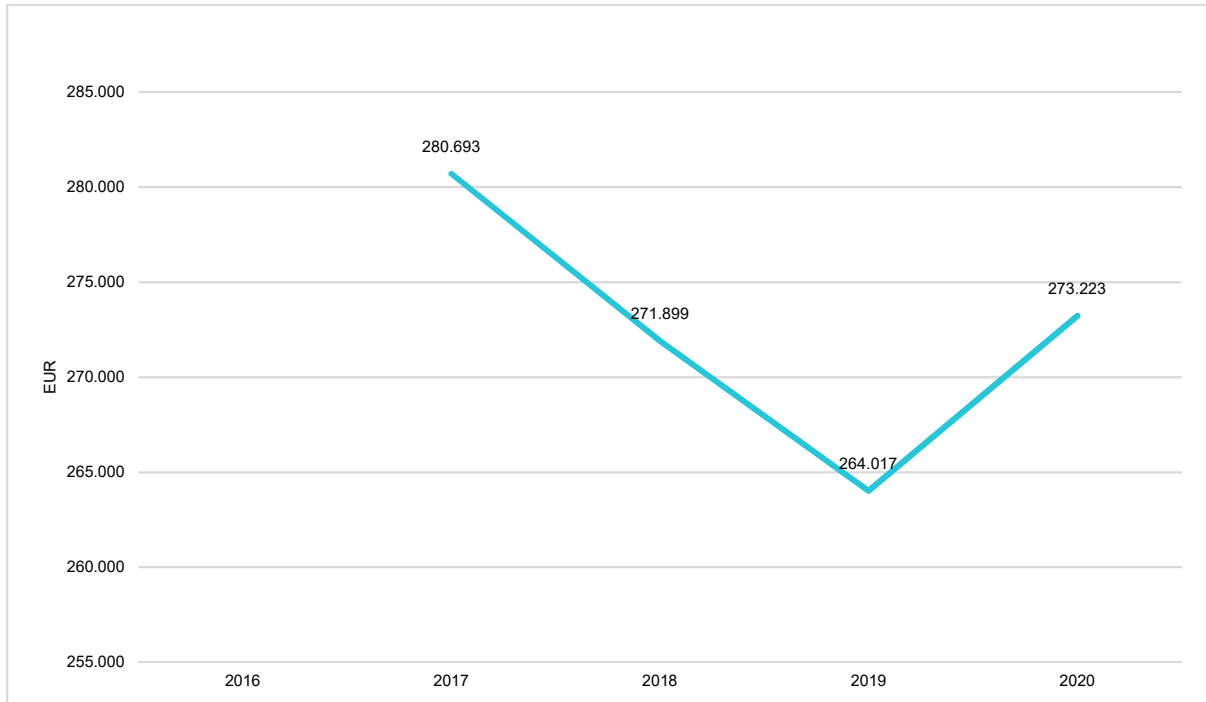
Die Entwicklung der Aufwendungen ist in der nachfolgenden Aufwandsübersicht dargestellt.

### Aufwandsübersicht

	Ergebnis 2019	Ansatz 2020	Ergebnis 2020	Abweichung 2020
Personalaufwendungen	0,00	1.000	0,00	-1.000,00 ↘
Aufwendungen für Sach- und Dienstleistungen	25.376,04	67.300	31.406,67	-35.893,33 ↘
Bilanzielle Abschreibungen	32.325,07	32.100	31.984,61	-115,39 →
Transferaufwendungen	131.925,94	154.800	146.973,75	-7.826,25 ↘
Sonstige Aufwendungen	74.390,15	99.000	62.858,00	-36.142,00 ↘
<b>Aufwendungen aus laufender Verwaltungstätigkeit</b>	<b>264.017,20</b>	<b>354.200</b>	<b>273.223,03</b>	<b>-80.976,97 ↘</b>
Zinsen und sonstige Finanzaufwendungen	455,74	400	268,34	-131,66 ↘
<b>Gesamtaufwand</b>	<b>264.472,94</b>	<b>354.600</b>	<b>273.491,37</b>	<b>-81.108,63 ↘</b>

Folgende wesentliche Abweichungen von der Haushaltsplanung (gerundet auf volle Hundert Euro) sind festzustellen:

- Da geplante Unterhaltungsmaßnahmen, insbesondere die Sanierung des Daches des Nebengebäudes der Liegenschaft Dorfstraße 12 und Sanierungsmaßnahmen im Bereich der Oberflächenwasserbeseitigung, nicht durchgeführt wurden, wurden Haushaltsmittel in erheblichem Umfang (37.200 Euro) eingespart.
- 10.000 Euro wurden eingespart, da noch keine Kosten für die Planung des Umbaus des Feuerwehrgerätehauses angefallen sind. Diese Haushaltsmittel wurden in das Haushaltsjahr 2021 übertragen.
- Der Anteil der Gemeinde Hodorf an den Kosten des laufenden Betriebes der gemeinsamen Feuerwehr Heiligenstedtenerkamp-Hodorf im Jahr 2019 war erheblich niedriger als im Rahmen der Haushaltsplanung angenommen wurde (- 10.900 Euro)
- Auch im Bereich der Förderung von Kindern in Kindertagesstätten und beim Schullastenausgleich sind erhebliche Einsparungen festzustellen (- 10.400 Euro).



### 3 Finanzlage

Der Jahresabschluss 2020 weist in der Finanzrechnung ein **Jahresergebnis** in Höhe von **37.062,12 Euro** aus.

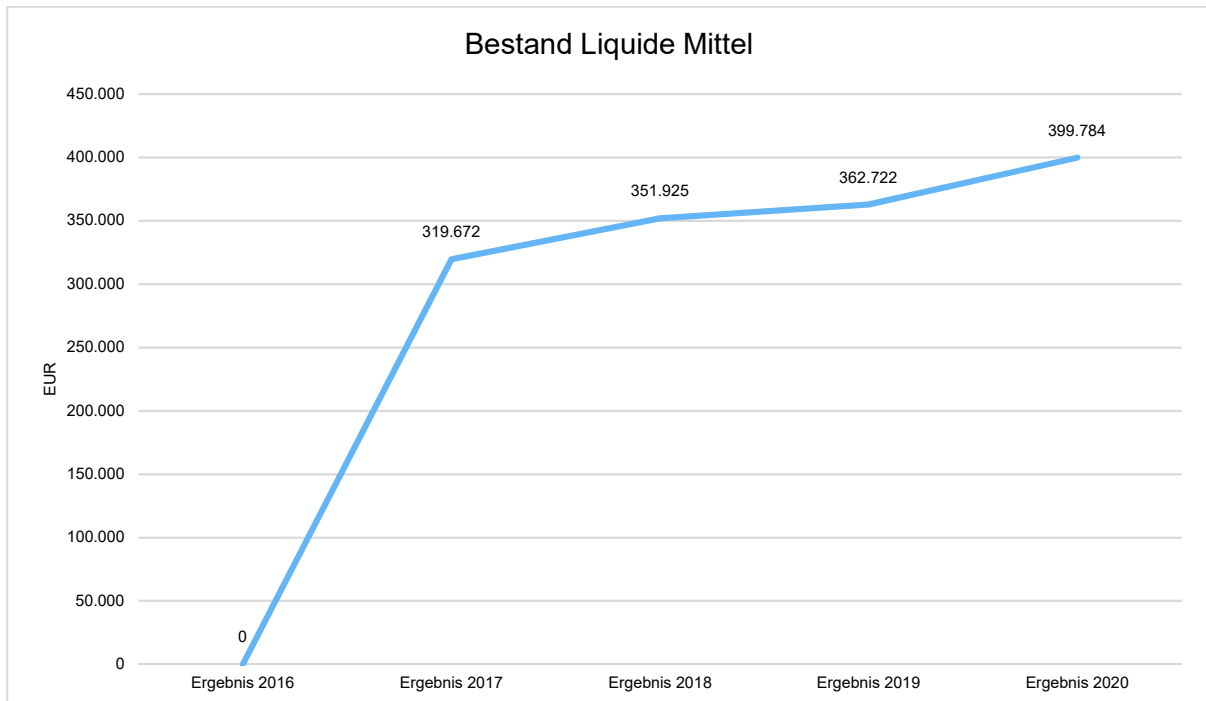
Im Vergleich zum Ergebnis des Haushaltsplanes in Höhe von -77.900 Euro weicht das Ergebnis des Jahresabschlusses demnach um 114.962,12 Euro ab. Am Ende des Berichtsjahres betrug der Bestand an liquiden Mitteln 399.783,68 Euro.

Die Entwicklung der liquiden Mittel ist dem nachfolgenden Diagramm zu entnehmen:





## Lagebericht Hodorf



### Laufende Verwaltungstätigkeit

	Ergebnis 2019	Ansatz 2020	Ergebnis 2020	Abweichung 2020
Einzahlungen aus lfd. Verwaltungstätigkeit	264.964,16	261.300	288.384,11	27.084,11 ↗
Auszahlungen aus lfd. Verwaltungstätigkeit	246.866,01	322.500	244.437,33	-78.062,67 ↘
<b>Saldo aus laufender Verwaltungstätigkeit</b>	<b>18.098,15</b>	<b>-61.200</b>	<b>43.946,78</b>	<b>105.146,78 ↗</b>

Die Entwicklung der Einzahlungen und Auszahlungen aus laufender Verwaltungstätigkeit deckt sich im Wesentlichen mit den Erträgen und Aufwendungen, weshalb sie an dieser Stelle nicht weiter erläutert wird.

### Investitionen

	Ergebnis 2019	Ansatz 2020	Ergebnis 2020	Abweichung 2020
Zuweisungen und Zuschüssen für Investitionen und Investitionsförderungsmaßnahmen	1.659,89	5.500	1.752,66	-3.747,34 ↘
Erwerb von beweglichen Sachanlagen	0,00	6.000	0,00	-6.000,00 ↘
Baumaßnahmen	510,00	--	--	--



## Lagebericht Hodorf

---

	Ergebnis 2019	Ansatz 2020	Ergebnis 2020	Abweichung 2020
<b>Summe Auszahlungen aus Investitionstätigkeit</b>	<b>2.169,89</b>	<b>11.500</b>	<b>1.752,66</b>	<b>-9.747,34</b> ↘
<b>Saldo aus Investitionstätigkeit</b>	<b>-2.169,89</b>	<b>-11.500</b>	<b>-1.752,66</b>	<b>9.747,34</b> ↗

Der Anteil an den Kosten für Investitionsmaßnahmen der gemeinsamen Feuerwehr betrug ca. 1.800 Euro (Abrechnung 2019).

Die für den Erwerb von beweglichen Sachen des Anlagevermögens (Kauf eines Mährobo- ters, Spielgeräte, etc.) veranschlagten Haushaltsmittel wurden nicht in Anspruch genommen.

### (Fremd-)Finanzierungen

	Ergebnis 2019	Ansatz 2020	Ergebnis 2020	Abweichung 2020
Tilgung von Krediten für Investitio- nen und Investitionsförderungs- maßnahmen	5.132,00	5.200	5.132,00	-68,00 ↘
<b>Saldo aus der Aufnahme und Til- gung von Investitionskrediten</b>	<b>-5.132,00</b>	<b>-5.200</b>	<b>-5.132,00</b>	<b>68,00</b> ↗

Das Darlehen der KfW-Bank wurde planmäßig getilgt. Die Restschuld betrug am Ende des Berichtsjahres 76.906 Euro.



## 4 Vermögens- und Kapitalstruktur

### Bilanz

	Stand 31.12.2019	Stand 31.12.2020
Anlagevermögen	540.529	514.766
Umlaufvermögen	365.285	401.345
Aktive Rechnungsabgrenzung	38.753	34.304
<b>Bilanzvolumen / Aktiva</b>	<b>944.567</b>	<b>950.416</b>
Eigenkapital	684.601	706.513
davon Allgemeine Rücklage	533.762	533.762
davon Sonderrücklagen	0	0
davon Ergebn isrücklage	137.544	150.839
davon vorgetragener Jahres- fehlbetrag	0	0
davon Jahresüberschuss / - fehlbetrag	13.294	21.913
Sonderposten	169.742	161.740
Rückstellungen	0	0
Verbindlichkeiten	90.225	82.162
Passive Rechnungsabgren- zung	0	0
<b>Bilanzvolumen / Passiva</b>	<b>944.567</b>	<b>950.416</b>

#### 4.1 Aktiva

##### 4.1.1 Anlagevermögen

Zum Anlagevermögen gehören alle Gegenstände (Anlagegüter), die dazu bestimmt sind, der Gemeinde dauerhaft zu dienen.

Da im Berichtsjahr keine Investitionen getätigt wurden, gab es keine Zuwächse. Andererseits wurde das Anlagevermögen durch den Werteverzehr um ca. 25.800 Euro verringert (s. auch Anlagenspiegel).

##### 4.1.2 Umlaufvermögen

Zum Umlaufvermögen sind alle Gegenstände zu zählen, die nicht dazu bestimmt sind, der Gemeinde auf Dauer zu dienen. Hierzu zählen u. a. Vorräte, Forderungen und Bankguthaben bei Kreditinstituten.

Da das Amt Itzehoe-Land kassenführend für die amtsangehörigen Gemeinden ist, werden die liquiden Mittel der Gemeinden in der Bilanz als *Forderungen aus der EHK (= Einheitskasse) gegenüber GKZ 1 - Amt Itzehoe-Land* ausgewiesen. Durch das negative Ergebnis der Finanzrechnung reduziert sich im Berichtsjahr das Umlaufvermögen.



#### 4.1.3 Aktive Rechnungsabgrenzung

Unter dieser Bilanzposition können folgende Sachverhalte dargestellt werden:

- Vor dem Abschlussstichtag geleistete Auszahlungen, soweit sie Aufwand für eine bestimmte Zeit nach diesem Tag darstellen
- Geleistete Zuschüsse und Zuweisungen für Vermögensgegenstände, an denen die Gemeinde nicht das wirtschaftliche Eigentum hat.

U. a. die Zuweisungen für die Ortsentwässerung Herfart, für die Erweiterung des Kindergartens in Heiligenstedten und für den Erwerb des Amtsgebäudes werden aktiviert.

#### 4.2 Passiva

##### 4.2.1 Ergebn isrücklage

Die Ergebn isrücklage soll als Puffer dienen, um Jahresfehlbeträge aufzufangen. Sie soll möglichst durch Jahresüberschüsse wieder aufgefüllt werden.

Gemäß § 25 Abs. 3 GemHVO-Doppik soll die Ergebn isrücklage mindestens 10% der Allgemeinen Rücklage betragen.

##### 4.2.2 Sonderposten

Sonderposten werden für erhaltene zweckgebundene Zuwendungen und Beiträge für Investitionen gebildet und sind entsprechend den Nutzungsdauern der bezuschussten Vermögensgegenstände aufzulösen.

U. a. die Zuwendungen für die Straße „Lahn“ und für den Bau einer Flüchtlingsunterkunft werden hier passiviert.

##### 4.2.3 Verbindlichkeiten

Als *Verbindlichkeiten* werden zum einen die *Verbindlichkeiten aus Krediten für Investitionen* (= langfristige Verbindlichkeiten), *Verbindlichkeiten aus Lieferungen und Leistungen* und *Sonstige Verbindlichkeiten* ausgewiesen.

Die Sonstigen Verbindlichkeiten in Höhe von ca. 5.300 Euro resultieren ausschließlich aus *Verbindlichkeiten aus der Vorjahresabgrenzung*.

Für Aufwendungen und Erträge, die vor dem Abschlussstichtag (31.12.2020) entstanden sind und erst in der Folgeperiode (2021) zahlungswirksam werden, sind entsprechende Verbindlichkeiten bzw. Forderungen in der Bilanz zum Abschlussstichtag anzusetzen.

Im Berichtsjahr wurden insbesondere Aufwendungen für den Winterdienst sowie für die Förderung von Kindern in Kitas in das Vorjahr abgegrenzt.

Die periodengerechte Abgrenzung führt zu unterschiedlichen Ergebnissen in der Teilergebnrechnung und in der Teilfinanzrechnung.



Die Eigenkapitalquote zeigt, wie hoch der Anteil des Eigenkapitals am Gesamtvermögen ist. Je höher die Eigenkapitalquote, umso höher ist die finanzielle Stabilität der Gemeinde. Das positive Jahresergebnis erhöht die Eigenkapitalquote.

## 5 Ausblick

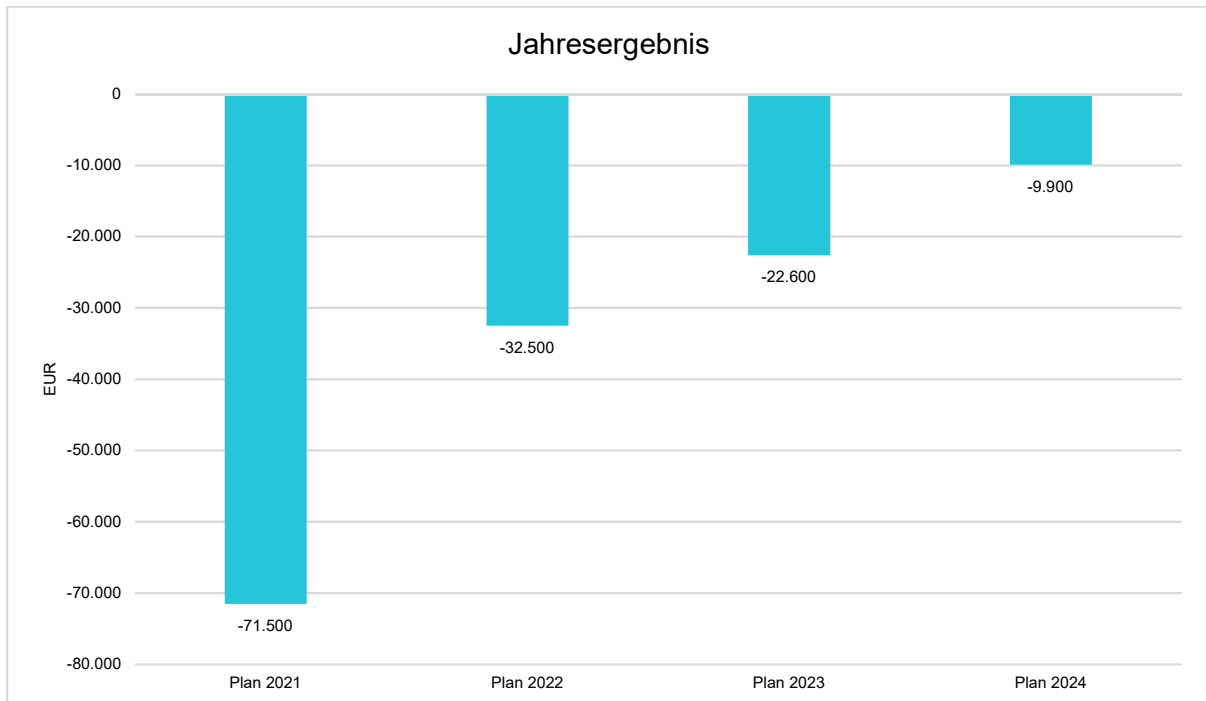
Aufgrund der Plandaten ist festzustellen, dass die Gemeinde in den kommenden Jahren Jahresfehlbeträge erwirtschaften wird. Durch ein höheres Gewerbesteueraufkommen (als im Rahmen der Haushaltsplanung angenommen wird) und durch den gewohnt wirtschaftlichen Umgang mit den zur Verfügung stehenden Mitteln dürfte der Haushaltsausgleich allerdings gelingen.

Abzuwarten bleibt, wie sich die Corona-Pandemie und die Kita-Reform auf die kommunalen Haushalte auswirken werden.

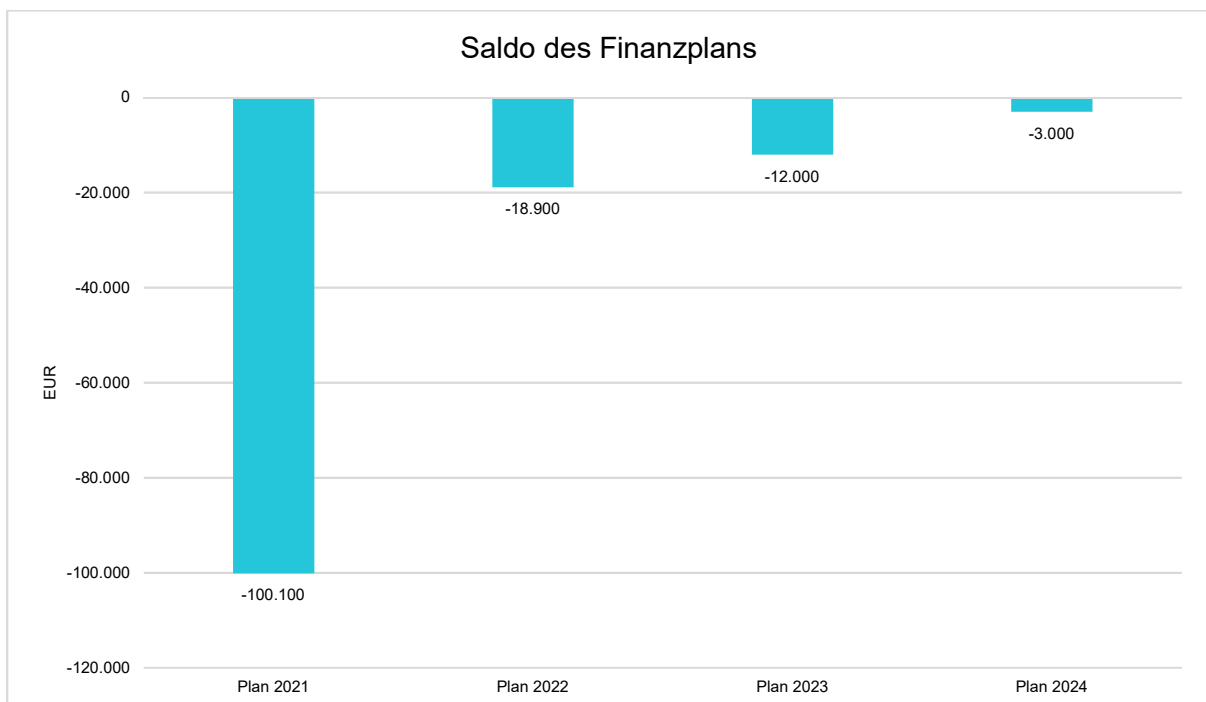
Wie sich die Planergebnisse im Ergebnisplan voraussichtlich entwickeln werden, ist dem nachfolgenden Diagramm zu entnehmen:



## Lagebericht Hodorf



Wie sich die Salden der Finanzrechnung voraussichtlich entwickeln werden, ist dem nachfolgenden Diagramm zu entnehmen. Dabei ist zu berücksichtigen, dass ab dem Planjahr 2022 keine nennenswerten Investitionsmaßnahmen geplant sind.





## Lagebericht Hodorf

---

Itzehoe, 24. Juni 2021

---

Christian Schneider

Bürgermeister

---

Sönke Sießenbüttel

Amtskämmerer